










NO	DESSIN	DESCRIPTION	DIMENSIONS	QTÉ MCX		LONGUEUR	*PDSF
				PAL	PQT		
1801		ARCHITRAVE	1-1/4" x 3-3/4"	160	4	8' Code : MM0961801 UPC : 628067001220	33,60 \$ /ch
5015		ARCHITRAVE	1-1/2" x 5-1/2"	112	2	8' Code : MM0965015 UPC : 628067007789	68,04 \$ /ch
1861		CADRAGE	3/8" x 2-1/8"	1080	12	7'-1" Code : MM0841861 UPC : 628067000964	4,06 \$ /ch
						8' Code : MM0961861 UPC : 628067001237	4,62 \$ /ch
1254		CADRAGE	1/2" x 2-5/8"	630	6	7'-1" Code : MM0841254 UPC : 628067010994	5,92 \$ /ch
						14'-3" Code : MM1711254 UPC : 628067009776	12,50 \$ /ch
2216		CADRAGE	5/8" x 2-1/2"	480	4	7'-1" Code : MM0842216 UPC : 628067010536	9,82 \$ /ch
						14'-3" Code : MM1712216 UPC : 628067010499	20,20 \$ /ch
1250		CADRAGE	5/8" x 2-3/4"	420	6	7'-1" Code : MM0841250 UPC : 628067004405	7,54 \$ /ch
						8' Code : MM0961250 UPC : 628067001046	8,56 \$ /ch
						14'-3" Code : MM1711250 UPC : 628067004993	15,60 \$ /ch
1871		CADRAGE	5/8" x 2-3/4"	672	6	7'-1" Code : MM0841871 UPC : 628067004795	6,66 \$ /ch
						8' Code : MM0961871 UPC : 628067001251	7,52 \$ /ch
						14'-3" Code : MM1711871 UPC : 628067009998	13,74 \$ /ch
0191		CADRAGE	5/8" x 3"	390	6	8' Code : MM0960191 UPC : 628067011274	14,42 \$ /ch



NO	DESSIN	DESCRIPTION	DIMENSIONS	QTÉ MCX		LONGUEUR	*PDSF
				PAL	PQT		
1413		CADRAGE	5/8" x 3-1/8"	390	6	7'-1" <small>Code : MM0841413 UPC : 628067001145</small>	14,65 \$ /ch
4401		CADRAGE	5/8" x 3-1/2"	352	4	8' <small>Code : MM0964401 UPC : 628067010291</small>	19,42 \$ /ch
						16' <small>Code : MM1924401 UPC : 628067010284</small>	39,80 \$ /ch
1258		CADRAGE	3/4" x 2-3/4"	336	4	8' <small>Code : MM0961258 UPC : 628067001091</small>	11,46 \$ /ch
1177		CADRAGE	3/4" x 3-1/2"	360	6	8' <small>Code : MM0961177 UPC : 628067001015</small>	18,52 \$ /ch
						16' <small>Code : MM1921177 UPC : 628067010277</small>	37,94 \$ /ch
1860		CADRAGE	3/4" x 3-1/2"	308	4	8' <small>Code : MM0961860 UPC : 628067010949</small>	16,24 \$ /ch
						16' <small>Code : MM1921860 UPC : 628067008946</small>	33,28 \$ /ch
4411		CADRAGE	3/4" x 3-1/2"	360	6	8' <small>Code : MM0964411 UPC : 628067001336</small>	21,38 \$ /ch
4416		CADRAGE	3/4" x 3-1/2"	360	6	8' <small>Code : MM0964416 UPC : 628067001350</small>	19,34 \$ /ch
8212		CADRAGE	3/4" x 3-1/2"	264	6	8' <small>Code : MM0968212 UPC : 628067004948</small>	14,36 \$ /ch
						16' <small>Code : MM1928212 UPC : 628067011540</small>	29,42 \$ /ch



NO	DESSIN	DESCRIPTION	DIMENSIONS	QTÉ MCX		LONGUEUR	*PDSF
				PAL	PQT		
1688		CAPUCHON DÉCORATIF	3/4" x 1-3/8"	480	6	8'	12,90 \$ /ch Code : MM0961688 UPC : 628067001213
0850		CAPUCHON DÉCORATIF	1-1/4" x 1-3/4"	220	6	8'	17,28 \$ /ch Code : MM0960850 UPC : 628067002715
1518		CIMAISE	3/4" x 1-5/8"	1296	12	8'	16,96 \$ /ch Code : MM0961518 UPC : 628067001169
1925		CIMAISE	5/8" x 1-3/4"	880	16	8'	13,64 \$ /ch Code : MM0961925 UPC : 628067001282
9316		CIMAISE	1/2" x 1-1/4"	1152	6	8'	8,70 \$ /ch Code : MM0969316 UPC : 628067002456
1519		CIMAISE ENCOCHÉE	1-1/8" x 1-3/4"	288	8	8'	16,64 \$ /ch Code : MM0961519 UPC : 628067001176
1251		MOULURE RECTANGULAIRE	3/8" x 1-5/8"	960	10	8'	7,28 \$ /ch Code : MM0961251 UPC : 628067001053
0193		MOULURE RECTANGULAIRE	3/8" x 2-1/8"	864	8	7'-1"	4,40 \$ /ch
						14'-3"	8,98 \$ /ch



NO	DESSIN	DESCRIPTION	DIMENSIONS	QTÉ MCX		LONGUEUR	*PDSF
				PAL	PQT		
0393		MOULURE RECTANGULAIRE	3/8" x 3-1/2"	528	8	8' Code : MM0960393 UPC : 628067009431	8,58 \$ /ch
						12' Code : MM1440393 UPC : 628067013162	12,88 \$ /ch
						16' Code : MM1920393 UPC : 628067009424	17,58 \$ /ch
0102		MOULURE RECTANGULAIRE	1/2" x 2-3/4"	560	4	7'-1" Code : MM0840102 UPC : 628067010109	6,46 \$ /ch
						14'-3" Code : MM1710102 UPC : 628067010161	13,18 \$ /ch
0300		MOULURE RECTANGULAIRE	1/2" x 3-1/2"	440	8	8' Code : MM0960300 UPC : 628067011595	9,14 \$ /ch
						16' Code : MM1920300 UPC : 628067011601	18,70 \$ /ch
0302		MOULURE RECTANGULAIRE	1/2" x 4"	400	4	8' Code : MM0960302 UPC : 628067004917	10,98 \$ /ch
						12' Code : MM1440302 UPC : 628067005136	16,86 \$ /ch
						14' Code : MM1680302 UPC : 628067012707	20,18 \$ /ch
1263		MOULURE RECTANGULAIRE	1/2" x 4-1/2"	324	6	8' Code : MM0961263 UPC : 628067001107	14,66 \$ /ch
						14' Code : MM1681263 UPC : 628067009448	26,32 \$ /ch
1252		MOULURE RECTANGULAIRE	1/2" x 5"	288	6	8' Code : MM0961252 UPC : 628067001060	15,90 \$ /ch
						12' Code : MM1441252 UPC : 628067001442	23,86 \$ /ch
1256		MOULURE RECTANGULAIRE	1/2" x 5-1/2"	280	4	8' Code : MM0961256 UPC : 628067011328	16,68 \$ /ch
						16' Code : MM1921256 UPC : 628067010680	33,36 \$ /ch
5825		MOULURE RECTANGULAIRE	5/8" x 2-1/2"	512	4	7'-1" Code : MM0845825 UPC : 628067008502	7,42 \$ /ch
						8' Code : MM0965825 UPC : 628067010314	8,36 \$ /ch
						14'-3" Code : MM1715825 UPC : 628067010086	15,26 \$ /ch




NO	DESSIN	DESCRIPTION	DIMENSIONS	QTÉ MCX		LONGUEUR	*PDSF
				PAL	PQT		
0103		MOULURE RECTANGULAIRE	5/8" x 2-3/4"	420	6	7'-1" Code : MM0840103 UPC : 628067004733	8,08 \$ /ch
						14'-3" Code : MM1710103 UPC : 628067009981	16.66 \$ /ch
1253		MOULURE RECTANGULAIRE	5/8" x 3"	390	6	8' Code : MM0961253 UPC : 628067001077	12,90 \$ /ch
						14'-3" Code : MM1711253 UPC : 628067010475	24.50 \$ /ch
2335		MOULURE RECTANGULAIRE	5/8" x 3-1/2"	352	4	8' Code : MM0962335 UPC : 628067002364	14,62 \$ /ch
						14'-3" Code : MM1712335 UPC : 628067010260	26.00 \$ /ch
2336		MOULURE RECTANGULAIRE	5/8" x 4-1/2"	256	4	8' Code : MM0962336 UPC : 628067003095	15,48 \$ /ch
						14' Code : MM1682336 UPC : 628067010239	27.74 \$ /ch
2337		MOULURE RECTANGULAIRE	5/8" x 5-1/2"	224	4	8' Code : MM0962337 UPC : 628067003118	18,52 \$ /ch
						12' Code : MM1442337 UPC : 628067003125	27.76 \$ /ch
1321		MOULURE RECTANGULAIRE	3/4" x 1-1/2"	650	10	8' Code : BM0961321 UPC : 628067000087	7,88 \$ /ch
1322		MOULURE RECTANGULAIRE	3/4" x 2-1/2"	384	6	8' Code : BM0961322 UPC : 628067000094	10,30 \$ /ch
1323		MOULURE RECTANGULAIRE	3/4" x 3-1/2"	275	4	8' Code : BM0961323 UPC : 628067000100	14,70 \$ /ch
					5	12' Code : BM1441323 UPC : 628067011908	22.04 \$ /ch











NO	DESSIN	DESCRIPTION	DIMENSIONS	QTÉ MCX		LONGUEUR	*PDSF
				PAL	PQT		
1324		MOULURE RECTANGULAIRE	3/4" x 4-1/2"	216	4	8' Code : BM0961324 UPC : 628067000117	15,76 \$ /ch
1325		MOULURE RECTANGULAIRE	3/4" x 5-1/2"	168	4	8' Code : BM0961325 UPC : 628067000124	19,70 \$ /ch
1327		MOULURE RECTANGULAIRE	3/4" x 7-1/4"	144	4	8' Code : BM0961327 UPC : 628067000131	25,94 \$ /ch
1880		O'GEE	5/8" x 3-1/4"	360	6	8' Code : MM0961880 UPC : 628067001268	15,44 \$ /ch
1524		O'GEE	5/8" x 3-5/16"	360	6	8' Code : MM0961524 UPC : 628067001183	14,86 \$ /ch
1248		O'GEE	5/8" x 3-1/2"	440	4	8' Code : MM0961248 UPC : 628067001022	13,98 \$ /ch
4230		O'GEE	5/8" x 4-1/8"	288	8	8' Code : MM0964230 UPC : 628067001299	20,04 \$ /ch
						16' Code : MM1924230 UPC : 628067001503	41,06 \$ /ch
4885		O'GEE	5/8" x 4-1/2"	270	6	8' Code : MM0964885 UPC : 628067001411	21,54 \$ /ch
						16' Code : MM1924885 UPC : 628067001527	44,10 \$ /ch





NO	DESSIN	DESCRIPTION	DIMENSIONS	QTÉ MCX		LONGUEUR	*PDSF
				PAL	PQT		
0885		O'GEE	1-3/16" x 2-3/4"	300	4	8' <small>Code : MM0960885 UPC : 628067010352</small>	23,68 \$ /ch
4231		PLINTHE	3/8" x 3-1/8"	624	6	8' <small>Code : MM0964231 UPC : 628067001305</small>	8,08 \$ /ch
1255		PLINTHE	3/8" x 3-7/8"	480	8	8' <small>Code : MM0961255 UPC : 628067010673</small>	7,74 \$ /ch
						16' <small>Code : MM1921255 UPC : 628067009783</small>	15.86 \$ /ch
1868		PLINTHE	3/8" x 3-7/8"	480	8	8' <small>Code : MM0961868 UPC : 628067001244</small>	7,60 \$ /ch
						16' <small>Code : MM1921868 UPC : 628067001497</small>	15.54 \$ /ch
4448		PLINTHE	3/8" x 7-1/2"	240	6	8' <small>Code : MM0964448 UPC : 628067001381</small>	19,08 \$ /ch
1307		PLINTHE	1/2" x 4-1/8"	360	6	8' <small>Code : MM0961307 UPC : 628067001121</small>	15,90 \$ /ch
						14' <small>Code : MM1681307 UPC : 628067001459</small>	28.52 \$ /ch
0395		PLINTHE	1/2" x 4-1/2"	324	6	8' <small>Code : MM0960395 UPC : 628067011250</small>	16,04 \$ /ch
						16' <small>Code : MM1920395 UPC : 628067011267</small>	32.88 \$ /ch
4216		PLINTHE	1/2" x 4-1/2"	324	6	8' <small>Code : MM0964216 UPC : 628067004924</small>	18,26 \$ /ch
						14' <small>Code : MM1684216 UPC : 628067010505</small>	32.74 \$ /ch








NO	DESSIN	DESCRIPTION	DIMENSIONS	QTÉ MCX		LONGUEUR	*PDSF
				PAL	PQT		
1249		PLINTHE	1/2" x 4-3/4"	288	6	8' Code : MM0961249 UPC : 628067001039	14,18 \$ /ch
						12' Code : MM1441249 UPC : 628067001428	21.26 \$ /ch
						14' Code : MM1681249 UPC : 628067008953	25.42 \$ /ch
0391		PLINTHE	1/2" x 5"	336	6	8' Code : MM0960391 UPC : 628067011144	19,54 \$ /ch
						16' Code : MM1920391 UPC : 628067010567	40.02 \$ /ch
4402		PLINTHE	1/2" x 5-1/2"	280	4	8' Code : MM0964402 UPC : 628067010550	19,12 \$ /ch
						16' Code : MM1924402 UPC : 628067010413	39.20 \$ /ch
3216		PLINTHE	5/8" x 3-7/8"	300	0	8' Code : MM0963216 UPC : 628067014527	12,40 \$ /ch
					6	16' Code : MM1923216 UPC : 628067011113	29.46 \$ /ch
4233		PLINTHE	5/8" x 4-3/16"	270	6	8' Code : MM0964233 UPC : 628067001329	15,48 \$ /ch
1345		PLINTHE	5/8" x 5"	256	4	8' Code : MM0961345 UPC : 628067008656	25,56 \$ /ch
						16' Code : MM1921345 UPC : 628067010246	52.40 \$ /ch
1257		PLINTHE	5/8" x 5-1/2"	224	4	8' Code : MM0961257 UPC : 628067001084	19,74 \$ /ch
						16' Code : MM1921257 UPC : 628067010116	40.44 \$ /ch
4451		PLINTHE	5/8" x 5-1/2"	210	6	8' Code : MM0964451 UPC : 628067001404	21,72 \$ /ch








NO	DESSIN	DESCRIPTION	DIMENSIONS	QTÉ MCX		LONGUEUR	*PDSF
				PAL	PQT		
8215		PLINTHE	5/8" x 5-1/2"	224	6	8' Code : MM0968215 UPC : 628067008793	15,82 \$ /ch
						12' Code : MM1448215 UPC : 628067011557	29.68 \$ /ch
1314		PLINTHE	5/8" x 5-9/16"	224	4	8' Code : MM0964314 UPC : 628067001138	19,84 \$ /ch
						16' Code : MM1921314 UPC : 628067001480	40.62 \$ /ch
4449		PLINTHE	5/8" x 6-1/2"	192	4	8' Code : MM0964449 UPC : 628067001398	23,32 \$ /ch
						16' Code : MM1924449 UPC : 628067005075	47.82 \$ /ch
8217		PLINTHE	5/8" x 7-1/4"	160	4	8' Code : MM0968217 UPC : 628067011564	20,88 \$ /ch
						12' Code : MM1448217 UPC : 628067008380	31.32 \$ /ch
5621		ROSETTE	3/4" x 2-3/8"	210	7	2-3/8" Code : RM2385621 UPC : 628067002029	6,04 \$ /ch
7705		ROSETTE	7/8" x 3"	153	17	3" Code : RM0367705 UPC : 628067001923	6,38 \$ /ch
0954		ROSETTE	7/8" x 3-3/4"	99	11	3-3/4" Code : RM3750954 UPC : 628067001930	8,84 \$ /ch
4307		SOCLE	3/4" x 2-3/4"	60	1	10" Code : SM2344307 UPC : 628067007314	9,74 \$ /ch



NO	DESSIN	DESCRIPTION	DIMENSIONS	QTÉ MCX		LONGUEUR	*PDSF
				PAL	PQT		
5335		SOCLE	3/4" x 3-3/4"	60	1	10" <small>Code : SM0105335 UPC : 628067007741</small>	12,24 \$ /ch
7705		SOCLE	7/8" x 3"	60	10	8" <small>Code : SM0087705 UPC : 628067001978</small>	10,04 \$ /ch
0954		SOCLE	1" x 3-3/4"	42	7	8" <small>Code : SM0080954 UPC : 628067001961</small>	13,72 \$ /ch
2304		SOCLE	1" x 3-3/4"	42	1	9" <small>Code : SM0092304 UPC : 628067007345</small>	15,42 \$ /ch
0851		TABLIER	1" x 1-1/2"	312	6	8" <small>Code : MM0960851 UPC : 628067002678</small>	19,44 \$ /ch








NO	DESSIN	DESCRIPTION	DIMENSIONS	QTÉ MCX		LONGUEUR	*PDSF
				PAL	PQT		
1871		CADRAGE (PQT DE 10)	5/8" x 2-3/4"	42	1	7'-1" <small>Code : MM0841871-CP UPC : 628067011878</small>	59,82 \$ /pqt
0300		MOULURE RECTANGULAIRE (PQT DE 6)	1/2" x 3-1/2"	66	1	8' <small>Code : MM0960300-CP UPC : 628067014053</small>	49,36 \$ /pqt
0302		MOULURE RECTANGULAIRE (PQT DE 6)	1/2" x 4"	60	1	8' <small>Code : MM0960302-CP UPC : 628067014060</small>	59,99 \$ /pqt
5825		MOULURE RECTANGULAIRE (PQT DE 8)	5/8" x 2-1/2"	64	1	7'-1" <small>Code : MM0845825-CP UPC : 628067013452</small>	53,32 \$ /pqt
1868		PLINTHE (PQT DE 10)	3/8" x 3-7/8"	30	1	8' <small>Code : MM0961868-CP UPC : 628067011885</small>	68,32 \$ /pqt



NO	DESSIN	DESCRIPTION	DIMENSIONS	QTÉ MCX		LONGUEUR	*PDSF
				PAL	PQT		
1260		CADRAGE	3/8" x 2-1/8"	1440	10	7' Code : MJ0841260 UPC : 628067000278	8,84 \$ /ch
						8' Code : MJ0961260 UPC : 628067000414	10.10 \$ /ch
						14' Code : MJ1681260 UPC : 628067014350	18.08 \$ /ch
1266		CADRAGE	3/8" x 2-1/8"	1440	10	7' Code : MJ0841266 UPC : 628067000285	8,66 \$ /ch
						8' Code : MJ0961266 UPC : 628067000421	9.84 \$ /ch
1276		CADRAGE	3/8" x 2-1/2"	800	10	7' Code : MJ0841276 UPC : 628067000308	11,98 \$ /ch
						8' Code : MJ0961276 UPC : 628067000438	13.72 \$ /ch
						14' Code : MJ1681276 UPC : 628067014367	24.56 \$ /ch
1291		CADRAGE	3/8" x 2-1/2"	1080	10	7' Code : MJ0841291 UPC : 628067000315	11,98 \$ /ch
1990		CADRAGE	1/2" x 3-1/16"	672	4	8' Code : MJ0961990 UPC : 628067000759	22,44 \$ /ch
1250		CADRAGE	5/8" x 2-3/4"	420	6	8' Code : MJ0961250 UPC : 628067014121	14,76 \$ /ch
						14'-1" Code : MJ1711250 UPC : 628067014657	26.28 \$ /ch
1745		CADRAGE	5/8" x 2-3/4"	420	8	7' Code : MJ0841745 UPC : 628067000346	17,76 \$ /ch
1550		CARRÉ	1/2" x 1/2"	4200	30	8' Code : BJ0961550 UPC : 628067000049	11,06 \$ /ch











NO	DESSIN	DESCRIPTION	DIMENSIONS	QTÉ MCX		LONGUEUR	*PDSF
				PAL	PQT		
1560		CARRÉ	3/4" x 3/4"	1600	20	8'	11,60 \$ /ch Code : BJ0961560 UPC : 628067000063
1565		CARRÉ	1-1/16" x 1-1/16"	770	10	8'	17,04 \$ /ch Code : BJ0961565 UPC : 628067000070
1614		CIMAISE ENCOCHÉE	13/16" x 1-5/8"	672	12	8'	22,84 \$ /ch Code : MJ0961614 UPC : 628067000667
1436		COIN EXTÉRIEUR	3/4" x 3/4"	1600	20	8'	11,22 \$ /ch Code : MJ0961436 UPC : 628067000568
1435		COIN EXTÉRIEUR	1-1/16" x 1-1/16"	900	20	8'	28,70 \$ /ch Code : MJ0961435 UPC : 628067000551
1435		COIN EXTÉRIEUR avec apprêt blanc	1-1/16" x 1-1/16"	1200	20	8'	33,36 \$ /ch Code : MW0961435 UPC : 628067001886
1430		COUVRE-JOINT	5/16" x 1-1/16"	2520	30	8'	9,58 \$ /ch Code : MJ0961430 UPC : 628067000544
4438		COUVRE-JOINT	5/16" x 1-3/16"	2520	15	8'	9,56 \$ /ch Code : MJ0964438 UPC : 628067000797






NO	DESSIN	DESCRIPTION	DIMENSIONS	QTÉ MCX		LONGUEUR	*PDSF
				PAL	PQT		
1425		COUVRE-JOINT	5/16" x 1-5/8"	1800	10	8'	14,08 \$ /ch Code : MJ0961425 UPC : 628067000537
1440		COUVRE-JOINT	5/16" x 1-5/8"	1800	20	8'	14,08 \$ /ch Code : MJ0961440 UPC : 628067000575
1390		DEMI-ROND	5/16" x 3/4"	3600	10	8'	8,34 \$ /ch Code : MJ0961390 UPC : 628067001985
4420		GORGE	1/2" x 1/2"	4200	25	8'	4,70 \$ /ch Code : MJ0964420 UPC : 628067001992
1360		GORGE	11/16" x 11/16"	2220	30	8'	7,08 \$ /ch Code : MJ0961360 UPC : 628067000506
1360		GORGE avec apprêt blanc	11/16" x 11/16"	2430	30	8'	7,50 \$ /ch Code : MW0961360 UPC : 628067001879
1404		MOULURE À MOUSTIQUAIRE	1/4" x 3/4"	3600	10	8'	6,92 \$ /ch Code : MJ0961404 UPC : 628067000520
1456		MOULURE À PANNEAU	1/2" x 7/8"	4200	4	8'	11,88 \$ /ch Code : MJ0961456 UPC : 628067000582











NO	DESSIN	DESCRIPTION	DIMENSIONS	QTÉ MCX		LONGUEUR	*PDSF
				PAL	PQT		
1188		MOULURE À PANNEAU	9/16" x 1-1/8"	1360	20	8' <small>Code : MJ0961188 UPC : 628067000377</small>	13,36 \$ /ch
1400		MOULURE DÉCORATIVE	5/16" x 3/4"	3600	30	8' <small>Code : MJ0961400 UPC : 628067000513</small>	7,18 \$ /ch
4436		MOULURE DÉCORATIVE	1/2" x 1-9/16"	1400	10	8' <small>Code : MJ0964436 UPC : 628067000780</small>	17,58 \$ /ch
1696		MOULURE DÉCORATIVE	9/16" x 1-1/8"	1360	6	8' <small>Code : MJ0961696 UPC : 628067000704</small>	18,24 \$ /ch
4440		O'GEE	7/16" x 1-5/8"	1344	6	8' <small>Code : MJ0964440 UPC : 628067000803</small>	20,84 \$ /ch
4441		O'GEE	7/16" x 2-1/8"	1120	10	8' <small>Code : MJ0964441 UPC : 628067000810</small>	22,02 \$ /ch
0800		O'GEE	5/8" x 7"	180	10	8' <small>Code : MJ0960800 UPC : 628067012486</small>	40,65 \$ /ch
						16' <small>Code : MJ1920800 UPC : 628067012479</small>	83,30 \$ /ch
1802		PLINTHE	9/32" x 3-1/8"	N/A	10	8' <small>Code : MJ0961802 UPC : 628067000711</small>	15,96 \$ /ch











NO	DESSIN	DESCRIPTION	DIMENSIONS	QTÉ MCX		LONGUEUR	*PDSF
				PAL	PQT		
1230		PLINTHE	5/16" x 3-1/8"	1100	10	8' Code : MJ0961230 UPC : 628067000391	16,32 \$ /ch
						16' Code : MJ1921230 UPC : 628067014374	33,42 \$ /ch
1232		PLINTHE RÉVERSIBLE	5/16" x 3-1/8"	840	10	8' Code : MJ0961232 UPC : 628067000407	10,82 \$ /ch
1131		PLINTHE	5/16" x 4-1/8"	630	10	8' Code : MJ0961131 UPC : 628067000360	20,82 \$ /ch
						16' Code : MJ1921131 UPC : 628067014381	42,64 \$ /ch
1624		PLINTHE	5/16" x 4-1/8"	630	10	8' Code : MJ0961624 UPC : 628067000674	26,04 \$ /ch
1602		PLINTHE	7/16" x 3-1/2"	672	8	8' Code : MJ0961602 UPC : 628067000629	22,54 \$ /ch
1249		PLINTHE	1/2" x 4-3/4"	288	6	8' Code : MJ0961249 UPC : 628067014114	24,00 \$ /ch
						14' Code : MJ1681249 UPC : 628067014688	42,00 \$ /ch
1984		PLINTHE	1/2" x 5-1/2"	420	6	8' Code : MJ0961984 UPC : 628067000735	35,22 \$ /ch
1607		PLINTHE	17/32" x 4-1/8"	360	8	8' Code : MJ0961607 UPC : 628067000643	29,36 \$ /ch








NO	DESSIN	DESCRIPTION	DIMENSIONS	QTÉ MCX		LONGUEUR	*PDSF
				PAL	PQT		
1301		QUART DE ROND	7/16" x 11/16"	1650	30	8' Code : MJ0961301 UPC : 628067000445	4,60 \$ /ch
						16' Code : MJ1921301 UPC : 628067014343	9,42 \$ /ch
4471		QUART DE ROND	1/2" x 1/2"	2500	50	8' Code : MJ0964471 UPC : 628067000834	4,44 \$ /ch
1310		QUART DE ROND	11/16" x 11/16"	1680	30	8' Code : MJ0961310 UPC : 628067000452	6,88 \$ /ch
4431		QUART DE ROND	15/16" x 15/16"	1120	20	8' Code : MJ0964431 UPC : 628067000773	15,42 \$ /ch
1555		QUART DE ROND	1/2" x 3/4"	1650	30	8' Code : BJ0961555 UPC : 628067000056	6,16 \$ /ch
1301		QUART DE ROND avec apprêt blanc	7/16" x 11/16"	2310	30	8' Code : MW0961301 UPC : 628067001862	4,88 \$ /ch
1302		QUART DE ROND avec apprêt blanc	7/16" x 11/16"	2400	40	8' Code : MW0961302 UPC : 628067011403	5,68 \$ /ch
1310		QUART DE ROND avec apprêt blanc	11/16" x 11/16"	1800	30	8' Code : MW0961310 UPC : 628067001893	7,26 \$ /ch
						16' Code : MW1921310 UPC : 628067004702	14,86 \$ /ch











NO	DESSIN	DESCRIPTION	DIMENSIONS	QTÉ MCX		LONGUEUR	*PDSF
				PAL	PQT		
1555		QUART DE ROND avec apprêt blanc	1/2" x 3/4"	1650	30	8' Code : BW0961555 UPC : 628067009561	6,62 \$ /ch
						16' Code : BW1921555 UPC : 628067009578	13,56 \$ /ch
1100		MOULURE RECTANGULAIRE	5/16" x 11/16"	3960	20	8' Code : BJ0961100 UPC : 628067014336	5,76 \$ /ch
1420		MOULURE RECTANGULAIRE	5/16" x 1-5/8"	1800	20	8' Code : BJ0961420 UPC : 628067000032	10,80 \$ /ch
1262		MOULURE RECTANGULAIRE	1/2" x 2-1/4"	448	6	7' Code : MJ0841262 UPC : 628067008557	11,80 \$ /ch
1263		MOULURE RECTANGULAIRE	1/2" x 4-1/2"	324	6	8' Code : MJ0961263 UPC : 628067006157	27,42 \$ /ch
						16' Code : MJ1921263 UPC : 628067014671	56,22 \$ /ch
0103		MOULURE RECTANGULAIRE	5/8" x 2-3/4"	720	6	7' Code : MJ0840103 UPC : 628067006171	16,02 \$ /ch
1321		MOULURE RECTANGULAIRE	3/4" x 1-1/2"	600	10	8' Code : BJ0961321 UPC : 628067007239	11,02 \$ /ch
1322		MOULURE RECTANGULAIRE	3/4" x 2-1/2"	480	1	8' Code : BJ0961322 UPC : 628067014497	14,76 \$ /ch











NO	DESSIN	DESCRIPTION	DIMENSIONS	QTÉ MCX		LONGUEUR	*PDSF
				PAL	PQT		
1323		MOULURE RECTANGULAIRE	3/4" x 3-1/2"	480	5	8' Code : BJ0961323 UPC : 628067014398	21,28 \$ /ch
						16' Code : BJ1921323 UPC : 628067007390	77.80 \$ /ch
1324		MOULURE RECTANGULAIRE	3/4" x 4-1/2"	252	4	8' Code : BJ0961324 UPC : 628067007406	26,68 \$ /ch
						16' Code : BJ1921324 UPC : 628067007413	87.48 \$ /ch
1325		MOULURE RECTANGULAIRE	3/4" x 5-1/2"	320	4	8' Code : BJ0961325 UPC : 628067007215	28,26 \$ /ch
						16' Code : BJ1921325 UPC : 628067014718	92.06 \$ /ch
1327		MOULURE RECTANGULAIRE	3/4" x 7-1/4"	240	4	8' Code : BJ0961327 UPC : 628067014404	37,63 \$ /ch
1902		TABLIER	1-1/8" x 1-11/16"	384	8	8' Code : MJ0961902 UPC : 628067000728	23,36 \$ /ch






NO	DESSIN	DESCRIPTION	DIMENSIONS	QTÉ MCX		LONGUEUR	*PDSF
				PAL	PQT		
1260		CADRAGE	3/8" x 2-1/8"	1440	10	7' Code : MS0841260 UPC : 628067001633	15,16 \$ /ch
						8' Code : MS0961260 UPC : 628067001671	17,30 \$ /ch
1266		CADRAGE	3/8" x 2-1/8"	1440	10	7' Code : MS0841266 UPC : 628067001640	16,02 \$ /ch
1276		CADRAGE	3/8" x 2-1/2"	800	10	8' Code : MS0961276 UPC : 628067001688	21,12 \$ /ch
1565		CARRÉ	1-1/16" x 1-1/16"	N/A	1	8' Code : BS0961565 UPC : 628067008786	21,74 \$ /ch
1518		CIMAÏSE	3/4" x 1-5/8"	768	6	8' Code : MS0961518 UPC : 628067001794	24,98 \$ /ch
1436		COIN EXTÉRIEUR	3/4" x 3/4"	1600	20	8' Code : MS0961436 UPC : 628067001770	27,22 \$ /ch
1435		COIN EXTÉRIEUR	1-1/16" x 1-1/16"	900	6	8' Code : MS0961435 UPC : 628067001763	40,62 \$ /ch
1430		COUVRE-JOINT	5/16" x 1-1/16"	2520	10	8' Code : MS0961430 UPC : 628067001756	13,56 \$ /ch



NO	DESSIN	DESCRIPTION	DIMENSIONS	QTÉ MCX		LONGUEUR	*PDSF
				PAL	PQT		
4420		GORGE	1/2" x 1/2"	4200	25	8'	8,36 \$ /ch <small>Code : MS0964420 UPC : 628067002012</small>
1360		GORGE	11/16" x 11/16"	1980	30	8'	12,28 \$ /ch <small>Code : MS0961360 UPC : 628067001725</small>
4442		O'GEE	1/2" x 3-1/8"	672	6	8'	49,98 \$ /ch <small>Code : MS0964442 UPC : 628067001848</small>
1802		PLINTHE	9/32" x 3-1/8"	1020	10	8'	25,16 \$ /ch <small>Code : MS0961802 UPC : 628067001824</small>
1230		PLINTHE	5/16" x 3-1/8"	840	10	8'	25,72 \$ /ch <small>Code : MS0961230 UPC : 628067001664</small>
1285		QUART DE ROND	1/4" x 1/4"	N/A	30	8'	7,36 \$ /ch <small>Code : MS0961285 UPC : 628067001695</small>
1301		QUART DE ROND	7/16" x 11/16"	1350	20	8'	10,30 \$ /ch <small>Code : MS0961301 UPC : 628067001701</small>
4471		QUART DE ROND	1/2" x 1/2"	4200	25	8'	9,02 \$ /ch <small>Code : MS0964471 UPC : 628067001855</small>





NO	DESSIN	DESCRIPTION	DIMENSIONS	QTÉ MCX		LONGUEUR	*PDSF
				PAL	PQT		
1310		QUART DE ROND	11/16" x 11/16"	1200	30	8' Code : MS0961310 UPC : 628067001718	14,48 \$ /ch
1555		QUART DE ROND	1/2" x 3/4"	1650	10	8' Code : BS0961555 UPC : 628067000162	10,22 \$ /ch
1420		MOULURE RECTANGULAIRE	5/16" x 1-5/8"	1800	10	8' Code : BS0961420 UPC : 628067000155	14,16 \$ /ch















NO	DESSIN	DESCRIPTION	DIMENSIONS	QTÉ MCX		LONGUEUR	*PDSF
				PAL	PQT		
1321		MOULURE RECTANGULAIRE CHÊNE ROUGE	3/4" x 1-1/2"	350	1	8'	34,86 \$ /ch Code : BC0961321 UPC : 628067008427
1321		MOULURE RECTANGULAIRE ÉRABLE	3/4" x 1-1/2"	300	1	8'	38,14 \$ /ch Code : BE0961321 UPC : 628067008410
1322		MOULURE RECTANGULAIRE CHÊNE ROUGE	3/4" x 2-1/2"	300	1	8'	48,10 \$ /ch Code : BC0961322 UPC : 628067009806
1322		MOULURE RECTANGULAIRE ÉRABLE	3/4" x 2-1/2"	200	1	8'	51,90 \$ /ch Code : BE0961322 UPC : 628067009790
1323		MOULURE RECTANGULAIRE CHÊNE ROUGE	3/4" x 3-1/2"	200	1	8'	63,62 \$ /ch Code : BC0961323 UPC : 628067009813
1323		MOULURE RECTANGULAIRE ÉRABLE	3/4" x 3-1/2"	200	1	8'	67,56 \$ /ch Code : BE0961323 UPC : 628067009820
1324		MOULURE RECTANGULAIRE CHÊNE ROUGE	3/4" x 4-1/2"	200	1	8'	76,88 \$ /ch Code : BC0961324 UPC : 628067009837
1324		MOULURE RECTANGULAIRE ÉRABLE	3/4" x 4-1/2"	200	1	8'	81,10 \$ /ch Code : BE0961324 UPC : 628067009844



















NO	DESSIN	DESCRIPTION	DIMENSIONS	QTÉ MCX		LONGUEUR	*PDSF
				PAL	PQT		
1325		MOULURE RECTANGULAIRE CHÊNE ROUGE	3/4" x 5-1/2"	200	1	8' Code : BC0961325 UPC : 628067009851	93,92 \$ /ch
1325		MOULURE RECTANGULAIRE ÉRABLE	3/4" x 5-1/2"	371	1	8' Code : BE0961325 UPC : 628067009868	95,92 \$ /ch
















NO	DESSIN	DESCRIPTION	DIMENSIONS	QTÉ MCX		LONGUEUR	*PDSF
				PAL	PQT		
1260		CADRAGE	3/8" x 2-1/8"	N/A	20	7'	20,72 \$ /ch Code : MP0841260 UPC : 097092510258
1272		CADRAGE	9/16" x 2-1/8"	N/A	36	7'	18,42 \$ /ch Code : MP0841272 UPC : 097092310254
1436		COIN EXTÉRIEUR	3/4" x 3/4"	N/A	20	8'	18,50 \$ /ch Code : MP0961436 UPC : 097092120259
1360		GORGE	11/16" x 11/16"	N/A	32	8'	15,54 \$ /ch Code : MP0961360 UPC : 097092810259
1326		MOULURE RECTANGULAIRE	7/32" x 1-1/2"	N/A	20	8'	15,90 \$ /ch Code : BP0961326 UPC : 097092300255
1230		PLINTHE	5/16" x 3-1/8"	N/A	20	8'	27,22 \$ /ch Code : MP0961230 UPC : 097092110250
1227		PLINTHE	3/8" x 3"	N/A	30	8'	25,12 \$ /ch Code : MP0961227 UPC : 097092210257
1310		QUART DE ROND	11/16" x 11/16"	N/A	32	8'	11,88 \$ /ch Code : MP0961310 UPC : 097092180253







NO	DESSIN	DESCRIPTION	DIMENSIONS	QTÉ MCX		LONGUEUR	*PDSF
				PAL	PQT		
8518		BOIS EMBOUVETÉ 2D 16,94 pi ca/bte PIN NOUEUX	9/16" & 13/16" x 5-5/8" x 24" - 60"	28	1	Blanc inox Code : CN0388518-BI UPC : 628067005051	155,74 \$ /pqt
						Cuivre Code : CN0388518-CU UPC : 628067005013	155,74 \$ /pqt
2010		CLASSIC VJ-M 4 mcx/pqt 16 pi ca/pqt de 8' 24 pi ca/pqt de 12' MDF avec apprêt blanc	3/8" x 6-3/16"	78	1	8' Code : MM0962010-PQT UPC : 628067011281	56,00 \$ /pqt
						12' Code : MM1442010-PQT UPC : 628067012455	84,00 \$ /pqt
2012		CLASSIC VJ-S 4 mcx/pqt 16 pi ca/pqt de 8' MDF avec apprêt blanc	3/8" x 6-3/16"	91	1	8' Code : MM0962012-PQT UPC : 628067013247	56,00 \$ /pqt
2011		CLASSIC VJ-M 0,47 pi ca/pi lin. PIN NOUEUX	3/8" x 5-11/16"	N/A	1	long. variées Code : MN9992011 UPC : 628067012578	2,62 \$ /pi lin.
1719		VJ-RÉVERSIBLE 0,44 pi ca/pi lin. PIN NOUEUX (sur commande)	9/16" x 5-1/2"	N/A	1	long. variées Code : MN9991719 UPC : 628067006324	2,84 \$ /pi lin.
8021		SHIPLAP-M 4 mcx/pqt 13,67 pi ca/pqt de 8' 20,51 pi ca/pqt de 12' MDF avec apprêt blanc	3/8" x 5-3/4"	91	1	8' Code : MM0968021-PQT UPC : 628067008908	48,53 \$ /pqt
						12' Code : MM1448021-PQT UPC : 628067009585	72,81 \$ /pqt
8027		SHIPLAP-S 4 mcx/pqt 13,67 pi ca/pqt de 8' MDF avec apprêt blanc	3/8" x 5-3/4"	91	1	8' Code : MM0968027-PQT UPC : 628067013223	51,26 \$ /pqt
8025		SHIPLAP-XL 2 mcx/pqt 13,67 pi ca/pqt de 8' MDF avec apprêt blanc	3/8" x 10-7/8"	88	1	8' Code : MM0968025-PQT UPC : 628067013230	51,95 \$ /pqt




NO	DESSIN	DESCRIPTION	DIMENSIONS	QTÉ MCX		LONGUEUR	*PDSF
				PAL	PQT		
2047		SHIPLAP PACIFICO 4 mcx/pqt 20,36 pi ca/pqt de 8' MDF avec apprêt blanc	1/2" x 7-7/8"	50	1	8'	73,30 \$ /pqt Code : MM0962047-PQT UPC : 628067011120
0771		SHIPLAP CLASSIC 3,5 pi ca/mcx de 8' 5,25 pi ca/mcx de 12' 7 pi ca/mcx de 16' MDF avec apprêt blanc	5/8" x 5-3/4"	224	1	8'	16,06 \$ /ch
						12'	24,08 \$ /ch
						16'	32,11 \$ /ch
0771		SHIPLAP CLASSIC 0,44 pi ca/pi lin. PIN SÉLECT	5/8" x 5-3/4"	N/A	1	long. variées	5,33 \$ /pi lin. Code : MS9990771 UPC : 628067012653
8031		SHIPLAP-REN 4 mcx/pqt 15,67 pi ca/pqt de 8' CONTREPLAQUÉ DE MERISIER	3/8" x 6-1/2"	78	1	8'	121,67 \$ /pqt Code : MB0968031-PQT UPC : 628067011922
8056		DAME UNIK MDF avec apprêt blanc	3/4" x 1-1/8"	N/A	1	8'	8,92 \$ /ch Code : MM0968056 UPC : 628067013117
8056		DAME UNIK CHÊNE ROUGE	3/4" x 1-1/8"	N/A	1	8'	37,22 \$ /ch Code : MC0968056 UPC : 628067013094
8056		DAME UNIK ÉRABLE	3/4" x 1-1/8"	N/A	1	8'	39,07 \$ /ch Code : ME0968056 UPC : 628067013100
8046		DAME-S 2 mcx/pqt 8,67 pi ca/pqt de 8' MDF avec apprêt blanc	3/4" x 6-11/16"	60	1	8'	51,15 \$ /pqt Code : MM0968046-PQT UPC : 628067012202

NO	DESSIN	DESCRIPTION	DIMENSIONS	QTÉ MCX		LONGUEUR	*PDSF
				PAL	PQT		
8046		DAME-S 2,17 pi ca/mcx de 8' CHÈNE ROUGE	3/4" x 3-7/16"	N/A	1	8'	66,96 \$ /ch Code : MC0968046 UPC : 628067012189
8046		DAME-S 2,17 pi ca/mcx de 8' ÉRABLE	3/4" x 3-7/16"	N/A	1	8'	77,76 \$ /ch Code : ME0968046 UPC : 628067012196
8036		DAME-MINI 4 mcx/pqt 24 pi ca/pqt de 8' MDF avec apprêt blanc	3/8" x 9"	52	1	8'	93,64 \$ /pqt Code : MM0968036-PQT UPC : 628067014480
8032		CRENO-MINI 4 mcx/pqt 24,5 pi ca/pqt de 8' MDF avec apprêt blanc	3/8" x 9-3/16"	52	1	8'	93,64 \$ /pqt Code : MM0968032-PQT UPC : 628067014466
8034		DUNE-MINI 4 mcx/pqt 24,92 pi ca/pqt de 8' MDF avec apprêt blanc	3/8" x 9-3/8"	52	1	8'	93,64 \$ /pqt Code : MM0968034-PQT UPC : 628067014473
8052		CRENO-XS 2 mcx/pqt 8,67 pi ca/pqt de 8' MDF avec apprêt blanc	3/4" x 6-11/16"	60	1	8'	51,15 \$ /pqt Code : MM0968052-PQT UPC : 628067013186
8052		CRENO-XS 2 pi ca/mcx de 8' CHÈNE ROUGE	3/4" x 3-7/16"	N/A	1	8'	61,72 \$ /ch Code : MC0968052 UPC : 628067013339
8052		CRENO-XS 2 pi ca/mcx de 8' ÉRABLE	3/4" x 3-7/16"	N/A	1	8'	71,66 \$ /ch Code : ME0968052 UPC : 628067013346







NO	DESSIN	DESCRIPTION	DIMENSIONS	QTÉ MCX		LONGUEUR	*PDSF
				PAL	PQT		
8042		CRENO-S 2 mcx/pqt 8,67 pi ca/pqt de 8' MDF avec apprêt blanc	3/4" x 6-11/16"	60	1	8'	51,15 \$ /pqt Code : MM0968042-PQT UPC : 628067012417
8042		CRENO-S 2,17 pi ca/mcx de 8' CHÊNE ROUGE	3/4" x 3-7/16"	N/A	1	8'	66,96 \$ /ch Code : MC0968042 UPC : 628067012240
8042		CRENO-S 2,17 pi ca/mcx de 8' ÉRABLE	3/4" x 3-7/16"	N/A	1	8'	77,76 \$ /ch Code : ME0968042 UPC : 628067012172
8042		CRENO-S 2,17 pi ca/mcx de 8' PIN SÉLECT	3/4" x 3-11/16"	N/A	1	8'	39,42 \$ /ch Code : MS0968042 UPC : 628067012547
8061		CRENO-XS 4 mcx/pqt 16,84 pi ca/pqt de 9'-2" MDF, fini chêne blanc	1/2" x 6-1/4"	66	1	9'-2"	115,35 \$ /pqt Code : MF1108061-PQT UPC : 628067013827
8061		CRENO-XS 4 mcx/pqt 16,84 pi ca/pqt de 9'-2" MDF, fini noyer	1/2" x 6-1/4"	66	1	9'-2"	115,35 \$ /pqt Code : ML1108061-PQT UPC : 628067013544
8061		CRENO-XS 4 mcx/pqt 16,84 pi ca/pqt de 9'-2" MDF, fini teck	1/2" x 6-1/4"	66	1	9'-2"	115,35 \$ /pqt Code : MT1108061-PQT UPC : 628067013667
8062		CRENO-S 2 mcx/pqt 6,7 pi ca/pqt de 9'-2" MDF, fini chêne blanc	3/4" x 4-3/4"	80	1	9'-2"	53,87 \$ /pqt Code : MF1108062-PQT UPC : 628067014046






NO	DESSIN	DESCRIPTION	DIMENSIONS	QTÉ MCX		LONGUEUR	*PDSF
				PAL	PQT		
8062		CRENO-S 2 mcx/pqt 6,7 pi ca/pqt de 9'-2" MDF, fini noyer	3/4" x 4-3/4"	80	1	9'-2" Code : ML1108062-PQT UPC : 628067013650	53,87 \$ /pqt
8062		CRENO-S 2 mcx/pqt 6,7 pi ca/pqt de 9'-2" MDF, fini teck	3/4" x 4-3/4"	80	1	9'-2" Code : MT1108062-PQT UPC : 628067013490	53,87 \$ /pqt
8044		DUNE-S 2 mcx/pqt 8,67 pi ca/pqt de 8' MDF avec apprêt blanc	3/4" x 6-11/16"	60	1	8' Code : MM0968044-PQT UPC : 628067012288	51,15 \$ /pqt
8044		DUNE-S 2,17 pi ca/mcx de 8' CHÊNE ROUGE	3/4" x 3-7/16"	N/A	1	8' Code : MC0968044 UPC : 628067012264	66,96 \$ /ch
8044		DUNE-S 2,17 pi ca/mcx de 8' ÉRABLE	3/4" x 3-7/16"	N/A	1	8' Code : ME0968044 UPC : 628067012271	77,76 \$ /ch
8054		DUNE-M 2 mcx/pqt 8,67 pi ca/pqt de 8' MDF avec apprêt blanc	3/4" x 6-11/16"	78	1	8' Code : MM0968054-PQT UPC : 628067013193	51,15 \$ /pqt
8064		DUNE-L 2 mcx/pqt 7,47 pi ca/pqt de 8' MDF avec apprêt blanc	3/4" x 5-3/4"	91	1	8' Code : MM0968064-PQT UPC : 628067013209	44,07 \$ /pqt
8050		SOM 4 mcx/pqt 16 pi ca/pqt de 8' MDF avec apprêt blanc	1/2" x 6-3/16"	48	1	8' Code : MM0968050-PQT UPC : 628067013674	94,40 \$ /pqt







NO	DESSIN	DESCRIPTION	DIMENSIONS	QTÉ MCX		LONGUEUR	*PDSF
				PAL	PQT		
8072		TOPP 2 mcx/pqt 9,08 pi ca/pqt de 8' MDF avec apprêt blanc	3/4" x 7"	60	1	8'	53,57 \$ /pqt Code : MM0968072-PQT UPC : 628067013292
8082		VINKA 2 mcx/pqt 8,55 pi ca/mcx de 8' MDF avec apprêt blanc	3/4" x 6-7/8"	60	1	8'	60,38 \$ /pqt Code : MM0968082-PQT UPC : 628067013254
8082		VINKA 2,85 pi ca/mcx de 8' CHÈNE ROUGE	3/4" x 4-3/4"	N/A	1	8'	87,95 \$ /ch Code : MC0968082 UPC : 628067013506
8082		VINKA 2,85 pi ca/mcx de 8' ÉRABLE	3/4" x 4-3/4"	N/A	1	8'	102,12 \$ /ch Code : ME0968082 UPC : 628067013278
4504		CAISSONS CARRÉS 7 mcx/pqt 9,38 pi ca/pqt MDF avec apprêt blanc	5/8" x 3"	80	1	24"	46,43 \$ /pqt Code : MM0244504-PQT7 UPC : 772774040253
8565		HEXO 4 mcx/pqt (couverture varie selon le motif) MDF avec apprêt blanc	3/4" x 6"	N/A	1	15"	83,96 \$ /pqt Code : MM0158565 UPC : 628067012370
8525		FLEURS MURALES 4 mcx/bte 6,5 pi ca/bte MDF avec apprêt blanc	3/4" x 14-1/2"	72	1	14-1/2"	83,96 \$ /pqt Code : MM0158525 UPC : 628067009462

NO	DESSIN	DESCRIPTION	DIMENSIONS	QTÉ MCX		LONGUEUR	*PDSF
				PAL	PQT		
1253		DÉCO-PACK (PQT DE 6) MDF avec apprêt blanc	5/8" x 3"	90	1	8'	61,86 \$ /pqt Code : MM0961253-PQT UPC : 628067013001
1321		DÉCO-PACK (PQT DE 9) MDF avec apprêt blanc	3/4" x 1-1/2"	99	1	8'	57,43 \$ /pqt Code : BM0961321-PQT UPC : 628067012981
1565		DÉCO-PACK (PQT DE 10) MDF avec apprêt blanc	1-1/16" x 1-1/16"	84	1	8'	56,97 \$ /pqt Code : BM0961565-PQT UPC : 628067012998



NO	DESSIN	DESCRIPTION	DIMENSIONS	QTÉ MCX		LONGUEUR	*PDSF
				PAL	PQT		
8018		FAUSSE POUTRE RÉVERSIBLE PIN JOINTÉ avec apprêt blanc	4" x 6"	81	1	8' Code : MW0968018 UPC : 628067004672	92,67 \$ /ch
						12' Code : MW1448018 UPC : 628067004689	139.00 \$ /ch
8018		FAUSSE POUTRE RÉVERSIBLE PIN NOUEUX	4" x 6"	81	1	8' Code : MN0968018 UPC : 628067004658	128,80 \$ /ch
						12' Code : MN1448018 UPC : 628067004665	193.20 \$ /ch
8020		FAUSSE POUTRE RÉVERSIBLE PIN JOINTÉ avec apprêt blanc	5-1/2" x 6"	72	1	8' Code : MW0968020 UPC : 628067003552	107,81 \$ /ch
						12' Code : MW1448020 UPC : 628067003569	161.72 \$ /ch
8020		FAUSSE POUTRE RÉVERSIBLE PIN NOUEUX	5-1/2" x 6"	72	1	8' Code : MN0968020 UPC : 628067003484	149,50 \$ /ch
						12' Code : MN1448020 UPC : 628067003491	224.50 \$ /ch
8023		FAUSSE POUTRE RÉVERSIBLE PIN JOINTÉ avec apprêt blanc	7-1/2" x 8"	45	1	8' Code : MW0968023 UPC : 628067004634	145,25 \$ /ch
						12' Code : MW1448023 UPC : 628067004641	217.87 \$ /ch
8023		FAUSSE POUTRE RÉVERSIBLE PIN NOUEUX	7-1/2" x 8"	45	1	8' Code : MN0968023 UPC : 628067004610	194,36 \$ /ch
						12' Code : MN1448023 UPC : 628067004627	291.54 \$ /ch

NO	DESSIN	DESCRIPTION	DIMENSIONS	QTÉ MCX		LONGUEUR	*PDSF
				PAL	PQT		
5545		MOULURE DE FINITION MDF, fini blanc	3/4" x 1"	N/A	1	9'-2" <small>Code : MM1105545 UPC : 628067013612</small>	12,36 \$ /ch
5545		MOULURE DE FINITION MDF, fini chêne blanc	3/4" x 1"	N/A	1	9'-2" <small>Code : MF1105545 UPC : 628067013803</small>	12,36 \$ /ch
5545		MOULURE DE FINITION MDF, fini noyer	3/4" x 1"	N/A	1	9'-2" <small>Code : ML1105545 UPC : 628067013629</small>	12,36 \$ /ch
5545		MOULURE DE FINITION MDF, fini teck	3/4" x 1"	N/A	1	9'-2" <small>Code : MT1105545 UPC : 628067013605</small>	12,36 \$ /ch
8435		MOULURE DE FINITION PIN NOUEUX	15/16" x 2-3/4" x 8'	N/A	1	Blanc inox <small>Code : MN0968435-BI UPC : 628067005174</small>	39,02 \$ /ch
						Cuivre <small>Code : MN0968435-CU UPC : 628067006249</small>	39,02 \$ /ch
3845		LATTES POUR CLOISON AJOURÉE 4 mcx/bte PIN NOUEUX	1-3/8" x 4-3/4"	N/A	1	8' <small>Code : BN0963845-PQT UPC : 628067013124</small>	142,00 \$ /pqt









NO	DESSIN	DESCRIPTION	DIMENSIONS	QTÉ MCX		LONGUEUR	*PDSF
				PAL	PQT		
8527-B		MOULURE EN ALUMINIUM ANODISÉ BLANC	3/4" x 3/4"	N/A	1	144" <small>Code : CA0018527-B UPC : 628067011298</small>	62,00 \$ /ch
8574		POIGNÉE DE PORTE MÉTAL NOIR	1" x 1-1/2"	1	1	9-7/8" <small>Code : CA0258574-N UPC : 628067012691</small>	11,50 \$ /kit
8575		POIGNÉE DE PORTE MÉTAL NOIR	2" x 2"	N/A	1	12-1/2" <small>Code : CA0328575-N UPC : 628067012684</small>	11,50 \$ /kit
8527-N		MOULURE EN ALUMINIUM ANODISÉ NOIR	3/4" x 3/4"	N/A	1	144" <small>Code : CA0018527-N UPC : 628067010208</small>	62,00 \$ /ch
0193-B		MOULURE DE FINITION BLANC DÉCORATEUR	3/8" x 2-1/8"	1008	1	7'-1" <small>Code : MM0840193-B UPC : 628067011830</small>	8,14 \$ /ch
						14'-3" <small>Code : MM1710193-B UPC : 628067011823</small>	16.61 \$ /ch
0193-N		MOULURE DE FINITION NOIR DE MARS	3/8" x 2-1/8"	1008	1	7'-1" <small>Code : MM0840193-N UPC : 628067011847</small>	8,14 \$ /ch
						14'-3" <small>Code : MM1710193-N UPC : 628067011854</small>	16.61 \$ /ch
8526		VÉRINS AJUSTABLES POUR CLOISON (kit de 2) MÉTAL	1" x 1/4"	N/A	1	1-5/8" <small>Code : CA0158526 UPC : 628067011311</small>	15,12 \$ /kit
1445-N		GUIDE DE PORTE COULISSANTE MÉTAL NOIR	1-1/4" x 1-5/8"	N/A	1	2-1/2" <small>Code : CA2121445-N UPC : 628067012608</small>	25,00 \$ /ch

NO	DESSIN	DESCRIPTION	DIMENSIONS	QTÉ MCX		LONGUEUR	*PDSF
				PAL	PQT		
8532-AI		ENSEMBLE DE RAIL POUR PORTE COULISSANTE (attache dessus) ACIER INOXYDABLE BROSSÉ	N/A	N/A	1	78" Code : CA0788532-AI UPC : 628067013643	229,50 \$ /kit
8532-N		ENSEMBLE DE RAIL POUR PORTE COULISSANTE (attache dessus) MÉTAL NOIR	N/A	N/A	1	78" Code : CA0788532-N UPC : 628067012387	139,50 \$ /kit
6250		QUINCAILLERIE POUR PORTE ESCAMOTABLE roulement sur axe (kit de 2) MÉTAL	N/A	N/A	1	N/A Code : CA0246250 UPC : 628067011465	88,00 \$ /kit
8533		ENSEMBLE DE RAIL POUR PORTE COULISSANTE (attache ceinture) MÉTAL NOIR	N/A	N/A	1	78" Code : CA0788533 UPC : 628067012516	139,50 \$ /kit
8578		AMORTISSEUR POUR RAIL DE PORTE (kit de 2) MÉTAL NOIR	1" x 12"	1	1	N/A Code : CA0128578-N UPC : 628067013766	33,63 \$ /kit
0147		RAIL POUR PORTE ESCAMOTABLE ALUMINIUM	1-1/8" x 1-13/16"	N/A	1	94-1/4" Code : CA094250147 UPC : 628067011472	60,50 \$ /ch
						144" Code : CA1440147 UPC : 628067011489	120,50 \$ /ch



NO	DESSIN	DESCRIPTION	DIMENSIONS	QTÉ MCX		LONGUEUR	*PDSF
				PAL	PQT		
0378		ARRÊT DE PORTE	3/8" x 1-1/8"	1800	30	84" Code : CM0840378 UPC : 628067011458	3,14 \$ /ch
						164" Code : CM1640378 UPC : 628067011533	6,24 \$ /ch
1244		ARRÊT DE PORTE	3/8" x 1-1/4"	1536	12	84" Code : CM0841244 UPC : 628067010581	5,50 \$ /ch





NO	DESSIN	DESCRIPTION	DIMENSIONS	QTÉ MCX		LONGUEUR	*PDSF
				PAL	PQT		
1235		ARRÊT DE PORTE	5/16" x 1-1/16"	2310	30	84" <small>Code : CJ0841235 UPC : 628067000193</small>	4,58 \$ /ch
1245		ARRÊT DE PORTE	5/16" x 1-1/16"	2520	30	84" <small>Code : CJ0841245 UPC : 628067000209</small>	4,58 \$ /ch
1848		ARRÊT DE PORTE	5/16" x 1-11/16"	1800	20	84" <small>Code : CJ0841848 UPC : 628067000216</small>	6,44 \$ /ch
3878		ARRÊT DE PORTE	3/8" x 7/8"	3000	30	82" <small>Code : CJ0823878 UPC : 628067004955</small>	3,80 \$ /ch
7162		ARRÊT DE PORTE	7/16" x 1-1/16"	2430	30	82" <small>Code : CJ0827162 UPC : 628067008571</small>	4,20 \$ /ch
						164" <small>Code : CJ1647162 UPC : 628067014428</small>	8,58 \$ /ch
2931		BÂTI DE PORTE gros ourlet	9/16" x 3-9/16"	540	10	82" <small>Code : CJ0822931 UPC : 628067000179</small>	13,90 \$ /ch
2932		BÂTI DE PORTE petit ourlet et avec apprêt blanc	9/16" x 3-9/16"	550	10	81-5/8" <small>Code : CW0822932D UPC : 628067009486</small>	13,02 \$ /ch
2941		BÂTI DE PORTE gros ourlet	9/16" x 4-9/16"	420	10	82" <small>Code : CJ0822941 UPC : 628067000186</small>	15,46 \$ /ch




NO	DESSIN	DESCRIPTION	DIMENSIONS	QTÉ MCX		LONGUEUR	*PDSF
				PAL	PQT		
2942		BÂTI DE PORTE petit ourlet et avec apprêt blanc	9/16" x 4-9/16"	450	10	81-5/8" <small>Code : CW0822942D UPC : 628067009356</small>	16,54 \$ /ch
2942		BÂTI DE PORTE petit ourlet	9/16" x 4-9/16"	420	10	164" <small>Code : CJ1642942 UPC : 628067011199</small>	31,70 \$ /ch
2943		BÂTI DE PORTE gros ourlet	9/16" x 4-3/4"	400	10	82" <small>Code : CJ0822943 UPC : 628067005273</small>	19,00 \$ /ch
2940		BÂTI DE PORTE RÉVERSIBLE sans ourlet et avec apprêt blanc	5/8" x 4-9/16"	400	10	81-7/8" <small>Code : CWR0822940P- SP1 UPC : 628067011779</small>	22,70 \$ /ch
2939		BÂTI DE PORTE en kit préusiné	9/16" x 3-9/16"	198	1	82" <small>Code : CW3002939-KIT UPC : 628067012875</small>	42,66 \$ /kit
2949		BÂTI DE PORTE en kit préusiné	9/16" x 4-9/16"	162	1	82" <small>Code : CW3002949-KIT UPC : 628067012882</small>	52,26 \$ /kit
2949		BÂTI DE PORTE en kit préusiné	9/16" x 4-9/16"	168	1	82" <small>Code : CJ3002949-KIT UPC : 628067013711</small>	60,13 \$ /kit







NO	DESSIN	DESCRIPTION	DIMENSIONS	QTÉ MCX		LONGUEUR	*PDSF
				PAL	PQT		
1235		ARRÊT DE PORTE	5/16" x 1-1/16"	2520	30	84" <small>Code : CS0841235 UPC : 628067000261</small>	9,84 \$ /ch
1410		ARRÊT DE PORTE	5/16" x 1-1/16"	2520	10	84" <small>Code : CS0841410 UPC : 628067000148</small>	9,84 \$ /ch











NO	DESSIN	DESCRIPTION	DIMENSIONS	QTÉ MCX		LONGUEUR	*PDSF
				PAL	PQT		
1236		ARRÊT DE PORTE	3/8" x 1-1/4"	N/A	20	84" <small>Code : CP0841236 UPC : 097092140257</small>	15,66 \$ /ch



NO	DESSIN	DESCRIPTION	DIMENSIONS	QTÉ MCX		LONGUEUR	*PDSF
				PAL	PQT		
1521		LISSE DE MAIN COURANTE	2" x 2-1/2"	216	1	96" <small>Code : MJ0961521 UPC : 628067009974</small>	60,47 \$ /ch
1520		MAIN COURANTE	1-1/4" x 2-1/8"	420	6	96" <small>Code : MJ0961520 UPC : 628067000605</small>	59,00 \$ /ch
1522		MAIN COURANTE	1-3/8" x 2-3/8"	420	4	96" <small>Code : MJ0961522 UPC : 628067008892</small>	65,22 \$ /ch
1523		MAIN COURANTE	2-1/2" x 2-1/2"	216	1	96" <small>Code : MJ0961523 UPC : 628067009967</small>	61,30 \$ /ch




NO	DESSIN	DESCRIPTION	DIMENSIONS	QTÉ MCX		LONGUEUR	*PDSF
				PAL	PQT		
1596		CLEF DE PLANCHER CHÊNE ROUGE	7/32" x 3/8"	1000	10	36" Code : BC0361596 UPC : 628067011663	3,70 \$ /ch
1594		NEZ DE PALIER ARRONDI pour plancher flottant 8 mm CHÊNE ROUGE	5/16" x 4-1/4"	150	1	118" Code : MC1201594 UPC : 628067009936	117,24 \$ /ch
1594		NEZ DE PALIER ARRONDI pour plancher flottant 8 mm ÉRABLE	5/16" x 4-1/4"	150	1	118" Code : ME1201594 UPC : 628067009950	140,58 \$ /ch
1595		NEZ DE PALIER ARRONDI pour plancher de bois franc CHÊNE ROUGE	3/4" x 4-1/4"	150	1	48" Code : MC0481595 UPC : 628067009882	46,90 \$ /ch
						118" Code : MC1201595 UPC : 628067009899	117,20 \$ /ch
1595		NEZ DE PALIER ARRONDI pour plancher de bois franc ÉRABLE	3/4" x 4-1/4"	150	1	48" Code : ME0481595 UPC : 628067009905	53,20 \$ /ch
						118" Code : ME1201595 UPC : 628067009912	132,96 \$ /ch
1593		MOULURE DE FINITION pour plancher flottant 8 mm CHÊNE ROUGE	5/16" x 1-3/8"	N/A	5	36" Code : MC0361593 UPC : 628067009745	15,42 \$ /ch
						90" Code : MC0901593 UPC : 628067009738	38,50 \$ /ch
1593		MOULURE DE FINITION pour plancher flottant 8 mm ÉRABLE	5/16" x 1-3/8"	N/A	5	36" Code : ME0361593 UPC : 628067009752	16,36 \$ /ch
						90" Code : ME0901593 UPC : 628067009769	42,14 \$ /ch
0148		MOULURE DE FINITION pour plancher flottant 12 mm CHÊNE ROUGE	3/4" x 1-7/8"	600	5	36" Code : MC0360148 UPC : 628067009684	18,54 \$ /ch
						90" Code : MC0900148 UPC : 628067009691	46,32 \$ /ch



NO	DESSIN	DESCRIPTION	DIMENSIONS	QTÉ MCX		LONGUEUR	*PDSF
				PAL	PQT		
0148		MOULURE DE FINITION pour plancher flottant 12 mm ÉRABLE	3/4" x 1-7/8"	N/A	5	36" Code : ME0360148 UPC : 628067009707	20,30 \$ /ch
						90" Code : ME0900148 UPC : 628067009714	50.68 \$ /ch
1592		MOULURE EN "T" pour plancher flottant 8 mm CHÊNE ROUGE	5/16" x 1-1/2"	N/A	5	36" Code : MC0361592 UPC : 628067002166	15,10 \$ /ch
						90" Code : MC0901592 UPC : 628067002159	37.74 \$ /ch
1592		MOULURE EN "T" pour plancher flottant 8 mm ÉRABLE	5/16" x 1-1/2"	N/A	5	36" Code : ME0361592 UPC : 628067002173	15,90 \$ /ch
						90" Code : ME0901592 UPC : 628067004412	39.72 \$ /ch
1597		NEZ DE PALIER CARRÉ pour plancher flottant 8 mm ÉRABLE	5/16" x 4-1/4"	150	1	118" Code : ME1181597 UPC : 628067014299	140,58 \$ /ch
1598		NEZ DE PALIER CARRÉ pour plancher de bois franc ÉRABLE	3/4" x 4-1/4"	150	1	118" Code : ME1181598 UPC : 628067014282	132,96 \$ /ch
1526		MAIN COURANTE CHÊNE ROUGE	1-5/8" x 2-1/4"	N/A	2	72" Code : MC0721526 UPC : 628067012745	59,00 \$ /ch
						120" Code : MC1201526 UPC : 628067012752	98.32 \$ /ch
1526		MAIN COURANTE ÉRABLE	1-5/8" x 2-1/4"	N/A	2	72" Code : ME0721526 UPC : 628067012769	74,00 \$ /ch
						120" Code : ME1201526 UPC : 628067012776	123.32 \$ /ch
1527		MAIN COURANTE CHÊNE ROUGE	1-5/8" x 2-1/4"	N/A	2	72" Code : MC0721527 UPC : 628067012790	64,00 \$ /ch
						120" Code : MC1201527 UPC : 628067012783	106.66 \$ /ch



NO	DESSIN	DESCRIPTION	DIMENSIONS	QTÉ MCX		LONGUEUR	*PDSF
				PAL	PQT		
1527		MAIN COURANTE ÉRABLE	1-5/8" x 2-1/4"	N/A	2	72" Code : ME0721527 UPC : 628067012813	79,00 \$ /ch
						120" Code : ME1201527 UPC : 628067012806	131.66 \$ /ch