










MDF AVEC APPRÊT BLANC

NO	DESSIN	DESCRIPTION	DIMENSIONS	QTE MCX		LONGUEUR	*PDSF
				PAL.	PQT		
1801		ARCHITRAVE	1-1/4" x 3-3/4"	320	4	8'	33.60 \$ / mcx Code :MM0961801 UPC :628067001220
5015		ARCHITRAVE	1-1/2" x 5-1/2"	112	2	8'	68.04 \$ / mcx Code :MM0965015 UPC :628067007789
0378		ARRÊT DE PORTE	3/8" x 1-1/8"	1800	30	84"	3.14 \$ / mcx Code :CM0840378 UPC :628067011458
						164"	6.24 \$ / mcx Code :CM1640378 UPC :628067011533
1244		ARRÊT DE PORTE	3/8" x 1-1/4"	1536	12	84"	5.50 \$ / mcx Code :CM0841244 UPC :628067010581
1861		CADRAGE	3/8" x 2-1/8"	1080	12	7'-1"	4.06 \$ / mcx Code :MM0841861 UPC :628067000964
						8'	4.62 \$ / mcx Code :MM0961861 UPC :628067001237
1254		CADRAGE	1/2" x 2-5/8"	630	6	7'-1"	5.92 \$ / mcx Code :MM0841254 UPC :628067010994
						14'-3"	12.50 \$ / mcx Code :MM1711254 UPC :628067009776
2216		CADRAGE	5/8" x 2-1/2"	480	4	7'-1"	9.82 \$ / mcx Code :MM0842216 UPC :628067010536
						14'-3"	20.20 \$ / mcx Code :MM1712216 UPC :628067010499

*Prix de détail suggéré par le fournisseur. (Le détaillant peut vendre à un prix différent).



MDF AVEC APPRÊT BLANC

NO	DESSIN	DESCRIPTION	DIMENSIONS	QTE MCX		LONGUEUR	*PDSF
				PAL.	PQT		
1250		CADRAGE	5/8" x 2-3/4"	420	6	7'-1" Code :MM0841250 UPC :628067004405	7.54 \$ / mcx
						8' Code :MM0961250 UPC :628067001046	8.56 \$ / mcx
						14'-3" Code :MM1711250 UPC :628067004993	15.60 \$ / mcx
1871		CADRAGE	5/8" x 2-3/4"	672	6	7'-1" Code :MM0841871 UPC :628067004795	6.66 \$ / mcx
						8' Code :MM0961871 UPC :628067001251	7.52 \$ / mcx
						14'-3" Code :MM1711871 UPC :628067009998	13.74 \$ / mcx
1871		CADRAGE (PQT DE 10)	5/8" x 2-3/4"	42	1	7'-1" Code :MM0841871-CP UPC :628067011878	59.82 \$ / pqt
0191		CADRAGE	5/8" x 3"	390	6	8' Code :MM0960191 UPC :628067011274	14.42 \$ / mcx
1413		CADRAGE	5/8" x 3-1/8"	390	6	7'-1" Code :MM0841413 UPC :628067001145	14.65 \$ / mcx
4401		CADRAGE	5/8" x 3-1/2"	352	4	8' Code :MM0964401 UPC :628067010291	19.42 \$ / mcx
						16' Code :MM1924401 UPC :628067010284	39.80 \$ / mcx
1258		CADRAGE	3/4" x 2-3/4"	336	4	8' Code :MM0961258 UPC :628067001091	11.46 \$ / mcx



MDF AVEC APPRÊT BLANC

NO	DESSIN	DESCRIPTION	DIMENSIONS	QTE MCX		LONGUEUR	*PDSF
				PAL.	PQT		
1177		CADRAGE	3/4" x 3-1/2"	360	6	8'	18.52 \$ / mcx
						<small>Code :MM0961177 UPC :628067001015</small>	
						16'	37.94 \$ / mcx
						<small>Code :MM1921177 UPC :628067010277</small>	
1860		CADRAGE	3/4" x 3-1/2"	308	4	8'	16.24 \$ / mcx
						<small>Code :MM0961860 UPC :628067010949</small>	
						16'	33.28 \$ / mcx
						<small>Code :MM1921860 UPC :628067008946</small>	
4411		CADRAGE	3/4" x 3-1/2"	360	6	8'	21.38 \$ / mcx
						<small>Code :MM0964411 UPC :628067001336</small>	
4416		CADRAGE	3/4" x 3-1/2"	360	6	8'	19.34 \$ / mcx
						<small>Code :MM0964416 UPC :628067001350</small>	
8212		CADRAGE	3/4" x 3-1/2"	264	6	8'	14.36 \$ / mcx
						<small>Code :MM0968212 UPC :628067004948</small>	
						16'	29.42 \$ / mcx
						<small>Code :MM1928212 UPC :628067011540</small>	
1688		CAPUCHON DÉCORATIF	3/4" x 1-3/8"	480	6	8'	12.90 \$ / mcx
						<small>Code :MM0961688 UPC :628067001213</small>	
0850		CAPUCHON DÉCORATIF	1-1/4" x 1-3/4"	220	6	8'	17.28 \$ / mcx
						<small>Code :MM0960850 UPC :628067002715</small>	



MDF AVEC APPRÊT BLANC

NO	DESSIN	DESCRIPTION	DIMENSIONS	QTE MCX		LONGUEUR	*PDSF
				PAL.	PQT		
1518		CIMAISE	3/4" x 1-5/8"	1296	12	8'	16.96 \$ / mcx Code :MM0961518 UPC :628067001169
1925		CIMAISE	5/8" x 1-3/4"	880	16	8'	13.64 \$ / mcx Code :MM0961925 UPC :628067001282
9316		CIMAISE	1/2" x 1-1/4"	1152	6	8'	8.70 \$ / mcx Code :MM0969316 UPC :628067002456
1519		CIMAISE ENCOCHÉE	1-1/8" x 1-3/4"	288	8	8'	16.64 \$ / mcx Code :MM0961519 UPC :628067001176
1251		MOULURE RECTANGULAIRE	3/8" x 1-5/8"	960	10	8'	7.28 \$ / mcx Code :MM0961251 UPC :628067001053
0193		MOULURE RECTANGULAIRE	3/8"X2-1/2"	864	8	7'-1"	4.40 \$ / mcx Code :MM0840193 UPC :628067009400
						14'3"	8.98 \$ / mcx Code :MM1710193 UPC :628067013636
0393		MOULURE RECTANGULAIRE	3/8" x 3-1/2"	528	8	8'	8.58 \$ / mcx Code :MM0960393 UPC :628067009431
						12'	12.88 \$ / mcx Code :MM1440393 UPC :628067013162
						16'	17.58 \$ / mcx Code :MM1920393 UPC :628067009424



MDF AVEC APPRÊT BLANC

NO	DESSIN	DESCRIPTION	DIMENSIONS	QTE MCX		LONGUEUR	*PDSF
				PAL.	PQT		
0102		MOULURE RECTANGULAIRE	1/2" x 2-3/4"	560	4	7'-1" Code :MM0840102 UPC :628067010109	6.46 \$ / mcx
						14'-3" Code :MM1710102 UPC :628067010161	13.18 \$ / mcx
0300		RECTANGLE (PQT DE 6)	1/2" x 3-1/2"	66	1	8' Code :MM0960300-CP UPC :628067014053	49.36 \$ / pqt
0300		MOULURE RECTANGULAIRE	1/2" x 3-1/2"	440	8	8' Code :MM0960300 UPC :628067011595	9.14 \$ / mcx
						16' Code :MM1920300 UPC :628067011601	18.70 \$ / mcx
0302		RECTANGLE (PQT DE 6)	1/2" x 4"	60	1	8' Code :MM0960302-CP UPC :628067014060	59.99 \$ / pqt
0302		MOULURE RECTANGULAIRE	1/2" x 4"	400	4	8' Code :MM0960302 UPC :628067004917	10.98 \$ / mcx
						12' Code :MM1440302 UPC :628067005136	16.86 \$ / mcx
						14' Code :MM1680302 UPC :628067012707	20.18 \$ / mcx
1263		MOULURE RECTANGULAIRE	1/2" x 4-1/2"	324	6	8' Code :MM0961263 UPC :628067001107	14.66 \$ / mcx
						14' Code :MM1681263 UPC :628067009448	26.32 \$ / mcx
1252		MOULURE RECTANGULAIRE	1/2" x 5"	288	6	8' Code :MM0961252 UPC :628067001060	15.90 \$ / mcx
						12' Code :MM1441252 UPC :628067001442	23.86 \$ / mcx



MDF AVEC APPRÊT BLANC

NO	DESSIN	DESCRIPTION	DIMENSIONS	QTE MCX		LONGUEUR	*PDSF
				PAL.	PQT		
1256		MOULURE RECTANGULAIRE	1/2" x 5-1/2"	280	4	8' Code :MM0961256 UPC :628067011328	16.68 \$ / mcx
						16' Code :MM1921256 UPC :628067010680	33.36 \$ / mcx
5825		RECTANGLE (PQT DE 8)	5/8" x 2-1/2"	64	1	7'1" Code :MM0845825-CP UPC :628067013452	53.32 \$ / pqt
5825		MOULURE RECTANGULAIRE	5/8" x 2-1/2"	512	4	7'-1" Code :MM0845825 UPC :628067008502	7.42 \$ / mcx
						8' Code :MM0965825 UPC :628067010314	8.36 \$ / mcx
						14'-3" Code :MM1715825 UPC :628067010086	15.26 \$ / mcx
0103		MOULURE RECTANGULAIRE	5/8" x 2-3/4"	420	6	7'-1" Code :MM0840103 UPC :628067004733	8.08 \$ / mcx
						14'-3" Code :MM1710103 UPC :628067009981	16.66 \$ / mcx
1253		MOULURE RECTANGULAIRE	5/8" x 3"	390	6	8' Code :MM0961253 UPC :628067001077	12.90 \$ / mcx
						14'3" Code :MM1711253 UPC :628067010475	24.50 \$ / mcx
2335		MOULURE RECTANGULAIRE	5/8" x 3-1/2"	352	4	8' Code :MM0962335 UPC :628067002364	14.62 \$ / mcx
						14'-3" Code :MM1712335 UPC :628067010260	26.00 \$ / mcx
2336		MOULURE RECTANGULAIRE	5/8" x 4-1/2"	256	4	8' Code :MM0962336 UPC :628067003095	15.48 \$ / mcx
						14' Code :MM1682336 UPC :628067010239	27.74 \$ / mcx





MDF AVEC APPRÊT BLANC

NO	DESSIN	DESCRIPTION	DIMENSIONS	QTE MCX		LONGUEUR	*PDSF
				PAL.	PQT		
2337		MOULURE RECTANGULAIRE	5/8" x 5-1/2"	224	4	8' Code :MM0962337 UPC :628067003118	18.52 \$ / mcx
						12' Code :MM1442337 UPC :628067003125	27.76 \$ / mcx
1321		MOULURE RECTANGULAIRE	3/4" x 1-1/2"	650	10	8' Code :BM0961321 UPC :628067000087	7.88 \$ / mcx
1322		MOULURE RECTANGULAIRE	3/4" x 2-1/2"	384	6	8' Code :BM0961322 UPC :628067000094	10.30 \$ / mcx
1323		MOULURE RECTANGULAIRE	3/4" x 3-1/2"	275	4	8' Code :BM0961323 UPC :628067000100	14.70 \$ / mcx
					5	12' Code :BM1441323 UPC :628067011908	22.04 \$ / mcx
1324		MOULURE RECTANGULAIRE	3/4" x 4-1/2"	216	4	8' Code :BM0961324 UPC :628067000117	15.76 \$ / mcx
1325		MOULURE RECTANGULAIRE	3/4" x 5-1/2"	168	4	8' Code :BM0961325 UPC :628067000124	19.70 \$ / mcx
1327		MOULURE RECTANGULAIRE	3/4" x 7-1/4"	144	4	8' Code :BM0961327 UPC :628067000131	25.94 \$ / mcx



MDF AVEC APPRÊT BLANC

NO	DESSIN	DESCRIPTION	DIMENSIONS	QTE MCX		LONGUEUR	*PDSF
				PAL.	PQT		
1880		O'GEE	5/8" x 3-1/4"	360	6	8' <small>Code :MM0961880 UPC :628067001268</small>	15.44 \$ / mcx
1524		O'GEE	5/8" x 3-5/16"	360	6	8' <small>Code :MM0961524 UPC :628067001183</small>	14.86 \$ / mcx
						14' <small>Code :MM1681524 UPC :628067001466</small>	26.62 \$ / mcx
1248		O'GEE	5/8" x 3-1/2"	440	4	8' <small>Code :MM0961248 UPC :628067001022</small>	13.98 \$ / mcx
4230		O'GEE	5/8" x 4-1/8"	288	8	8' <small>Code :MM0964230 UPC :628067001299</small>	20.04 \$ / mcx
						16' <small>Code :MM1924230 UPC :628067001503</small>	41.06 \$ / mcx
4885		O'GEE	5/8" x 4-1/2"	270	6	8' <small>Code :MM0964885 UPC :628067001411</small>	21.54 \$ / mcx
						16' <small>Code :MM1924885 UPC :628067001527</small>	44.10 \$ / mcx
0885		O'GEE	1-3/16" x 2-3/4"	300	4	8' <small>Code :MM0960885 UPC :628067010352</small>	23.68 \$ / mcx
4231		PLINTHE	3/8" x 3-1/8"	624	6	8' <small>Code :MM0964231 UPC :628067001305</small>	8.08 \$ / mcx



MDF AVEC APPRÊT BLANC

NO	DESSIN	DESCRIPTION	DIMENSIONS	QTE MCX		LONGUEUR	*PDSF
				PAL.	PQT		
1255		PLINTHE	3/8" x 3-7/8"	480	8	8'	7.74 \$ / mcx
						<small>Code :MM0961255 UPC :628067010673</small>	
1868		PLINTHE	3/8" x 3-7/8"	480	8	16'	15.86 \$ / mcx
						<small>Code :MM1921255 UPC :628067009783</small>	
1868		PLINTHE	3/8" x 3-7/8"	480	8	8'	7.60 \$ / mcx
						<small>Code :MM0961868 UPC :628067001244</small>	
1868		PLINTHE (PAQUET DE 10)	3/8" x 3-7/8"	30	1	16'	15.54 \$ / mcx
						<small>Code :MM1921868 UPC :628067001497</small>	
1868		PLINTHE (PAQUET DE 10)	3/8" x 3-7/8"	30	1	8'	68.32 \$ / pqt
						<small>Code :MM0961868-CP UPC :628067011885</small>	
4448		PLINTHE	3/8" x 7-1/2"	240	6	8'	19.08 \$ / mcx
						<small>Code :MM0964448 UPC :628067001381</small>	
1307		PLINTHE	1/2" x 4-1/8"	360	6	8'	15.90 \$ / mcx
						<small>Code :MM0961307 UPC :628067001121</small>	
1307		PLINTHE	1/2" x 4-1/8"	360	6	14'	28.52 \$ / mcx
						<small>Code :MM1681307 UPC :628067001459</small>	
0395		PLINTHE	1/2" x 4-1/2"	324	6	8'	16.04 \$ / mcx
						<small>Code :MM0960395 UPC :628067011250</small>	
0395		PLINTHE	1/2" x 4-1/2"	324	6	16'	32.88 \$ / mcx
						<small>Code :MM1920395 UPC :628067011267</small>	
4216		PLINTHE	1/2" x 4-1/2"	324	4	8'	18.26 \$ / mcx
						<small>Code :MM0964216 UPC :628067004924</small>	
4216		PLINTHE	1/2" x 4-1/2"	324	4	14'	32.74 \$ / mcx
						<small>Code :MM1684216 UPC :628067010505</small>	

*Prix de détail suggéré par le fournisseur. (Le détaillant peut vendre à un prix différent).



MDF AVEC APPRÊT BLANC

NO	DESSIN	DESCRIPTION	DIMENSIONS	QTE MCX		LONGUEUR	*PDSF
				PAL.	PQT		
1249		PLINTHE	1/2" x 4-3/4"	288	6	8' Code :MM0961249 UPC :628067001039	14.18 \$ / mcx
						12' Code :MM1441249 UPC :628067001428	21.26 \$ / mcx
						14' Code :MM1681249 UPC :628067008953	25.42 \$ / mcx
0391		PLINTHE	1/2" x 5"	336	6	8' Code :MM0960391 UPC :628067011144	19.54 \$ / mcx
						16' Code :MM1920391 UPC :628067010567	40.02 \$ / mcx
4402		PLINTHE	1/2" x 5-1/2"	280	4	8' Code :MM0964402 UPC :628067010550	19.12 \$ / mcx
						16' Code :MM1924402 UPC :628067010413	39.20 \$ / mcx
3216		PLINTHE	5/8" x 3-7/8"	300	6	16' Code :MM1923216 UPC :628067011113	29.46 \$ / mcx
4233		PLINTHE	5/8" x 4-3/16"	270	6	8' Code :MM0964233 UPC :628067001329	15.48 \$ / mcx
1345		PLINTHE	5/8" x 5"	256	4	8' Code :MM0961345 UPC :628067008656	25.56 \$ / mcx
						16' Code :MM1921345 UPC :628067010246	52.40 \$ / mcx
1257		PLINTHE	5/8" x 5-1/2"	224	4	8' Code :MM0961257 UPC :628067001084	19.74 \$ / mcx
						16' Code :MM1921257 UPC :628067010116	40.44 \$ / mcx




MDF AVEC APPRÊT BLANC

NO	DESSIN	DESCRIPTION	DIMENSIONS	QTE MCX		LONGUEUR	*PDSF
				PAL.	PQT		
4451		PLINTHE	5/8" x 5-1/2"	210	6	8' Code :MM0964451 UPC :628067001404	21.72 \$ / mcx
8215		PLINTHE	5/8" x 5-1/2"	224	6	8' Code :MM0968215 UPC :628067008793	15.82 \$ / mcx
						12' Code :MM1448215 UPC :628067011557	29.68 \$ / mcx
1314		PLINTHE	5/8" x 5-9/16"	224	4	8' Code :MM0961314 UPC :628067001138	19.84 \$ / mcx
						16' Code :MM1921314 UPC :628067001480	40.62 \$ / mcx
2310		PLINTHE	5/8" x 6-1/4"	252	4	8' Code :MM0962310 UPC :628067004511	31.38 \$ / mcx
						12' Code :MM1442310 UPC :628067004528	47.06 \$ / mcx
4449		PLINTHE	5/8" x 6-1/2"	192	4	8' Code :MM0964449 UPC :628067001398	23.32 \$ / mcx
						16' Code :MM1924449 UPC :628067005075	47.82 \$ / mcx
8217		PLINTHE	5/8" x 7-1/4"	160	4	8' Code :MM0968217 UPC :628067011564	20.88 \$ / mcx
						12' Code :MM1448217 UPC :628067008380	31.32 \$ / mcx
5621		ROSETTE	2-3/8" x 2-3/8"	N/D	7	Code :RM2385621 UPC :628067002029	6.04 \$ / mcx




MDF AVEC APPRÊT BLANC

NO	DESSIN	DESCRIPTION	DIMENSIONS	QTE MCX		LONGUEUR	*PDSF
				PAL.	PQT		
7705		ROSETTE	3" x 3"	N/D	17		6.38 \$ / mcx <small>Code :RM0367705 UPC :628067001923</small>
0954		ROSETTE	3-3/4" x 3-3/4"	N/D	11		8.84 \$ / mcx <small>Code :RM3750954 UPC :628067001930</small>
4307		SOCLE	3/4" x 2-3/4"	N/D	1	10"	9.74 \$ / mcx <small>Code :SM2344307 UPC :628067007314</small>
5335		SOCLE	3/4" x 3-3/4"	N/D	1	10"	12.24 \$ / mcx <small>Code :SM0105335 UPC :628067007741</small>
7705		SOCLE	7/8" x 3"	N/D	10	8"	10.04 \$ / mcx <small>Code :SM0087705 UPC :628067001978</small>
0954		SOCLE	1" x 3-3/4"	N/D	7	8"	13.72 \$ / mcx <small>Code :SM0080954 UPC :628067001961</small>
2304		SOCLE	1" x 3-3/4"	N/D	1	9"	15.42 \$ / mcx <small>Code :SM0092304 UPC :628067007345</small>



MDF AVEC APPRÊT BLANC

NO	DESSIN	DESCRIPTION	DIMENSIONS	QTE MCX		LONGUEUR	*PDSF
				PAL.	PQT		
0851		TABLIER	1" x 1-1/2"	312	6	8'	19.44 \$ / mcx
<small>Code :MM0960851 UPC :628067002678</small>							



PIN JOINTÉ AVEC OU SANS APPRÊT BLANC

NO	DESSIN	DESCRIPTION	DIMENSIONS	QTE MCX		LONGUEUR	*PDSF
				PAL.	PQT		
1235		ARRÊT DE PORTE	5/16" x 1-1/16"	2310	30	84" <small>Code :CJ0841235 UPC :628067000193</small>	4.58 \$ / mcx
1245		ARRÊT DE PORTE	5/16" x 1-1/16"	2520	30	84" <small>Code :CJ0841245 UPC :628067000209</small>	4.58 \$ / mcx
1848		ARRÊT DE PORTE	5/16" x 1-11/16"	1800	20	84" <small>Code :CJ0841848 UPC :628067000216</small>	6.44 \$ / mcx
3878		ARRÊT DE PORTE	3/8" x 7/8"	3000	30	82" <small>Code :CJ0823878 UPC :628067004955</small>	3.80 \$ / mcx
7162		ARRÊT DE PORTE	7/16" x 1-1/16"	2430	30	82" <small>Code :CJ0827162 UPC :628067008571</small>	4.20 \$ / mcx
						164" <small>Code :CJ1647162 UPC :628067014428</small>	8.58 \$ / mcx
2931		BÂTI DE PORTE gros ourlet	9/16" x 3-9/16"	540	10	82" <small>Code :CJ0822931 UPC :628067000179</small>	13.90 \$ / mcx
2932		BÂTI DE PORTE petit ourlet et avec apprêt blanc	9/16" x 3-9/16"	550	10	81-5/8" <small>Code :CW0822932D UPC :628067009486</small>	13.02 \$ / mcx










PIN JOINTÉ AVEC OU SANS APPRÊT BLANC

NO	DESSIN	DESCRIPTION	DIMENSIONS	QTE MCX		LONGUEUR	*PDSF
				PAL.	PQT		
2941		BÂTI DE PORTE gros ourlet	9/16" x 4-9/16"	420	10	82" Code :CJ0822941 UPC :628067000186	15.46 \$ / mcx
2942		BÂTI DE PORTE petit ourlet et avec apprêt blanc	9/16" x 4-9/16"	450	10	81-5/8" Code :CW0822942D UPC :628067009356	16.54 \$ / mcx
2942		BÂTI DE PORTE petit ourlet	9/16" x 4-9/16"	420	10	164" Code :CJ1642942 UPC :628067011199	31.70 \$ / mcx
2943		BÂTI DE PORTE gros ourlet	9/16" x 4-3/4"	400	10	82" Code :CJ0822943 UPC :628067005273	19.00 \$ / mcx
2948		BÂTI DE PORTE sans ourlet et avec apprêt blanc	11/16" x 4-9/16"	480	6	81-15/16" Code :CW0822948D-SP2 UPC :628067011762	22.90 \$ / mcx
2940		BÂTI DE PORTE réversible sans ourlet et avec apprêt blanc	5/8" x 4-9/16"	400	10	81-7/8" Code :CWR0822940P- SP1 UPC :628067011779	22.70 \$ / mcx
2939		BÂTI DE PORTE EN KIT PRÉUSINÉ	9/16" x 3-9/16"	198	1	82" Code :CW3002939-KIT UPC :628067012875	42.66 \$ / kit



PIN JOINTÉ AVEC OU SANS APPRÊT BLANC

NO	DESSIN	DESCRIPTION	DIMENSIONS	QTE MCX		LONGUEUR	*PDSF
				PAL.	PQT		
2949		BÂTI DE PORTE EN KIT PRÉUSINÉ	9/16" x 4-9/16"	162	1	82"	52.26 \$ / kit Code :CW3002949-KIT UPC :628067012882
2949		BÂTI DE PORTE EN KIT PRÉUSINÉ	9/16" x 4-9/16"	168	1	82"	60.13 \$ / kit Code :CJ3002949-KIT UPC :628067013711
1260		CADRAGE	3/8" x 2-1/8"	1440	10	7'	8.84 \$ / mcx Code :MJ0841260 UPC :628067000278
						8'	10.10 \$ / mcx Code :MJ0961260 UPC :628067000414
						14'	18.08 \$ / mcx Code :MJ1681260 UPC :628067014350
1266		CADRAGE	3/8" x 2-1/8"	1440	10	7'	8.66 \$ / mcx Code :MJ0841266 UPC :628067000285
						8'	9.84 \$ / mcx Code :MJ0961266 UPC :628067000421
1276		CADRAGE	3/8" x 2-1/2"	800	10	7'	11.98 \$ / mcx Code :MJ0841276 UPC :628067000308
						8'	13.72 \$ / mcx Code :MJ0961276 UPC :628067000438
						14'	24.56 \$ / mcx Code :MJ1681276 UPC :628067014367
1291		CADRAGE	3/8" x 2-1/2"	1080	10	7'	11.98 \$ / mcx Code :MJ0841291 UPC :628067000315
1990		CADRAGE	1/2" x 3-1/16"	672	4	8'	22.44 \$ / mcx Code :MJ0961990 UPC :628067000759












PIN JOINTÉ

AVEC OU SANS APPRÊT BLANC

NO	DESSIN	DESCRIPTION	DIMENSIONS	QTE MCX		LONGUEUR	*PDSF
				PAL.	PQT		
1250		CADRAGE	5/8" x 2-3/4"	420	6	96" Code :MJ0961250 UPC :628067014121	14.76 \$ / mcx
						14'1" Code :MJ1711250	26.28 \$ / mcx
1745		CADRAGE	5/8" x 2-3/4"	420	8	7' Code :MJ0841745 UPC :628067000346	17.76 \$ / mcx
1550		CARRÉ	1/2" x 1/2"	4200	30	8' Code :BJ0961550 UPC :628067000049	11.06 \$ / mcx
1560		CARRÉ	3/4" x 3/4"	1600	20	8' Code :BJ0961560 UPC :628067000063	11.60 \$ / mcx
1565		CARRÉ	1-1/16" x 1-1/16"	770	10	8' Code :BJ0961565 UPC :628067000070	17.04 \$ / mcx
1614		CIMAISE ENCOCHÉE	13/16" x 1-5/8"	672	12	8' Code :MJ0961614 UPC :628067000667	22.84 \$ / mcx
1436		COIN EXTÉRIEUR	3/4" x 3/4"	1600	20	8' Code :MJ0961436 UPC :628067000568	11.22 \$ / mcx



PIN JOINTÉ AVEC OU SANS APPRÊT BLANC

NO	DESSIN	DESCRIPTION	DIMENSIONS	QTE MCX		LONGUEUR	*PDSF
				PAL.	PQT		
1435		COIN EXTÉRIEUR	1-1/16" x 1-1/16"	900	20	8'	28.70 \$ / mcx Code : MJ0961435 UPC : 628067000551
1435		COIN EXTÉRIEUR avec apprêt blanc	1-1/16" x 1-1/16"	1200	20	8'	33.36 \$ / mcx Code : MW0961435 UPC : 628067001886
1430		COUVRE-JOINT	5/16" x 1-1/16"	2520	30	8'	9.58 \$ / mcx Code : MJ0961430 UPC : 628067000544
4438		COUVRE-JOINT	5/16" x 1-3/16"	2520	15	8'	9.56 \$ / mcx Code : MJ0964438
1425		COUVRE-JOINT	5/16" x 1-5/8"	1800	10	8'	14.08 \$ / mcx Code : MJ0961425 UPC : 628067000537
1440		COUVRE-JOINT	5/16" x 1-5/8"	1800	20	8'	14.08 \$ / mcx Code : MJ0961440 UPC : 628067000575
1390		DEMI-ROND	5/16" x 3/4"	3600	10	8'	8.34 \$ / mcx Code : MJ0961390 UPC : 628067001985












PIN JOINTÉ AVEC OU SANS APPRÊT BLANC

NO	DESSIN	DESCRIPTION	DIMENSIONS	QTE MCX		LONGUEUR	*PDSF
				PAL.	PQT		
4420		GORGE	1/2" x 1/2"	4200	25	8'	4.70 \$ / mcx <small>Code :MJ0964420 UPC :628067001992</small>
1360		GORGE	11/16" x 11/16"	2220	30	8'	7.08 \$ / mcx <small>Code :MJ0961360 UPC :628067000506</small>
1360		GORGE avec apprêt blanc	11/16" x 11/16"	2430	30	8'	7.50 \$ / mcx <small>Code :MW0961360 UPC :628067001879</small>
1521		LISSE DE MAIN COURANTE	2" x 2-1/2"	216	1	96"	60.47 \$ / mcx <small>Code :MJ0961521 UPC :628067009974</small>
1520		MAIN COURANTE	1-1/4" x 2-1/8"	420	6	96"	59.00 \$ / mcx <small>Code :MJ0961520 UPC :628067000605</small>
1522		MAIN COURANTE	1-3/8" x 2-3/8"	420	4	96"	65.22 \$ / mcx <small>Code :MJ0961522 UPC :628067008892</small>
1523		MAIN COURANTE	2-1/2" x 2-1/2"	216	1	96"	61.30 \$ / mcx <small>Code :MJ0961523 UPC :628067009967</small>










PIN JOINTÉ

AVEC OU SANS APPRÊT BLANC

NO	DESSIN	DESCRIPTION	DIMENSIONS	QTE MCX		LONGUEUR	*PDSF
				PAL.	PQT		
1404		MOULURE À MOUSTIQUAIRE	1/4" x 3/4"	3600	10	8'	6.92 \$ / mcx <small>Code : MJ0961404 UPC : 628067000520</small>
1456		MOULURE À PANNEAU	1/2" x 7/8"	4200	4	8'	11.88 \$ / mcx <small>Code : MJ0961456 UPC : 628067000582</small>
1188		MOULURE À PANNEAU	9/16" x 1-1/8"	1360	20	8'	13.36 \$ / mcx <small>Code : MJ0961188 UPC : 628067000377</small>
1400		MOULURE DÉCORATIVE	5/16" x 3/4"	3600	30	8'	7.18 \$ / mcx <small>Code : MJ0961400 UPC : 628067000513</small>
4436		MOULURE DÉCORATIVE	1/2" x 1-9/16"	1400	10	8'	17.58 \$ / mcx <small>Code : MJ0964436 UPC : 628067014329</small>
1696		MOULURE DÉCORATIVE	9/16" x 1-1/8"	1360	6	8'	18.24 \$ / mcx <small>Code : MJ0961696 UPC : 628067000704</small>
4440		O'GEE	7/16" x 1-5/8"	1344	6	8'	20.84 \$ / mcx <small>Code : MJ0964440 UPC : 628067000803</small>



PIN JOINTÉ AVEC OU SANS APPRÊT BLANC

NO	DESSIN	DESCRIPTION	DIMENSIONS	QTE MCX		LONGUEUR	*PDSF
				PAL.	PQT		
4441		O'GEE	7/16" x 2-1/8"	1120	10	8' <small>Code : MJ0964441 UPC : 628067000810</small>	22.02 \$ / mcx
0800		O'GEE	5/8" x 7"	180	10	8' <small>Code : MJ0960800 UPC : 628067012486</small>	40.65 \$ / mcx
						16' <small>Code : MJ1920800</small>	83.30 \$ / mcx
1802		PLINTHE	9/32" x 3-1/8"	N/D	10	8' <small>Code : MJ0961802 UPC : 628067000711</small>	15.96 \$ / mcx
1230		PLINTHE	5/16" x 3-1/8"	1100	10	8' <small>Code : MJ0961230 UPC : 628067000391</small>	16.32 \$ / mcx
						16' <small>Code : MJ1921230 UPC : 628067014374</small>	33.42 \$ / mcx
1232		PLINTHE RÉVERSIBLE	5/16" x 3-1/8"	840	10	8' <small>Code : MJ0961232 UPC : 628067000407</small>	10.82 \$ / mcx
1131		PLINTHE	5/16" x 4-1/8"	630	10	8' <small>Code : MJ0961131 UPC : 628067000360</small>	20.82 \$ / mcx
						16' <small>Code : MJ1921131 UPC : 628067014381</small>	42.64 \$ / mcx
1624		PLINTHE	5/16" x 4-1/8"	630	10	8' <small>Code : MJ0961624 UPC : 628067000674</small>	26.04 \$ / mcx












PIN JOINTÉ AVEC OU SANS APPRÊT BLANC

NO	DESSIN	DESCRIPTION	DIMENSIONS	QTE MCX		LONGUEUR	*PDSF
				PAL.	PQT		
1602		PLINTHE	7/16" x 3-1/2"	672	8	8'	22.54 \$ / mcx Code : MJ0961602 UPC : 628067000629
1249		PLINTHE	1/2" x 4-3/4"	288	6	8'	24.00 \$ / mcx Code : MJ0961249 UPC : 628067014114
						14'	42.00 \$ / mcx Code : MJ1681249
1984		PLINTHE	1/2" x 5-1/2"	420	6	8'	35.22 \$ / mcx Code : MJ0961984 UPC : 628067000735
1607		PLINTHE	17/32" x 4-1/8"	360	8	8'	29.36 \$ / mcx Code : MJ0961607 UPC : 628067000643
1301		QUART DE ROND	7/16" x 11/16"	1650	30	8'	4.60 \$ / mcx Code : MJ0961301 UPC : 628067000445
						16'	9.42 \$ / mcx Code : MJ1921301 UPC : 628067014343
4471		QUART DE ROND	1/2" x 1/2"	2500	50	8'	4.44 \$ / mcx Code : MJ0964471 UPC : 628067000834
1310		QUART DE ROND	11/16" x 11/16"	1680	30	8'	6.88 \$ / mcx Code : MJ0961310 UPC : 628067000452





PIN JOINTÉ AVEC OU SANS APPRÊT BLANC

NO	DESSIN	DESCRIPTION	DIMENSIONS	QTE MCX		LONGUEUR	*PDSF
				PAL.	PQT		
4431		QUART DE ROND	15/16" x 15/16"	1120	20	8' <small>Code :MJ0964431 UPC :628067000773</small>	15.42 \$ / mcx
1555		QUART DE ROND	1/2" x 3/4"	1650	30	8' <small>Code :BJ0961555 UPC :628067000056</small>	6.16 \$ / mcx
1301		QUART DE ROND avec apprêt blanc	7/16" x 11/16"	2310	30	8' <small>Code :MW0961301 UPC :628067001862</small>	4.88 \$ / mcx
						16' <small>Code :MW1921301 UPC :628067008977</small>	10.02 \$ / mcx
1302		QUART DE ROND avec apprêt blanc	7/16" x 11/16"	2880	40	8' <small>Code :MW0961302 UPC :628067011403</small>	5.68 \$ / mcx
						16' <small>Code :MW1921302 UPC :628067009592</small>	11.66 \$ / mcx
1310		QUART DE ROND avec apprêt blanc	11/16" x 11/16"	1800	30	8' <small>Code :MW0961310 UPC :628067001893</small>	7.26 \$ / mcx
						16' <small>Code :MW1921310 UPC :628067004702</small>	14.86 \$ / mcx
1555		QUART DE ROND avec apprêt blanc	1/2" x 3/4"	1650	30	8' <small>Code :BW0961555 UPC :628067009561</small>	6.62 \$ / mcx
						16' <small>Code :BW1921555 UPC :628067009578</small>	13.56 \$ / mcx
1100		RECTANGLE	5/16" x 11/16"	3960	20	8' <small>Code :BJ0961100 UPC :628067014336</small>	5.76 \$ / mcx







PIN JOINTÉ AVEC OU SANS APPRÊT BLANC

NO	DESSIN	DESCRIPTION	DIMENSIONS	QTE MCX		LONGUEUR	*PDSF
				PAL.	PQT		
1420		RECTANGLE	5/16" x 1-5/8"	1800	20	8' <small>Code :BJ0961420 UPC :628067000032</small>	10.80 \$ / mcx
1262		RECTANGLE	1/2" x 2-1/4"	448	6	7' <small>Code :MJ0841262 UPC :628067008557</small>	11.80 \$ / mcx
1263		RECTANGLE	1/2" x 4-1/2"	324	6	8' <small>Code :MJ0961263 UPC :628067006157</small>	27.42 \$ / mcx
						16' <small>Code :MJ1921263</small>	56.22 \$ / mcx
0103		RECTANGLE	5/8" x 2-3/4"	720	6	7' <small>Code :MJ0840103 UPC :628067006171</small>	16.02 \$ / mcx
1321		RECTANGLE	3/4" x 1-1/2"	600	10	8' <small>Code :BJ0961321</small>	11.02 \$ / mcx
1322		RECTANGLE	3/4" x 2-1/2"	480	1	8' <small>Code :BJ0961322 UPC :628067014497</small>	14.76 \$ / mcx
1323		RECTANGLE	3/4" x 3-1/2"	480	5	8' <small>Code :BJ0961323 UPC :628067014398</small>	21.28 \$ / mcx
						16' <small>Code :BJ1921323</small>	77.80 \$ / mcx



PIN JOINTÉ AVEC OU SANS APPRÊT BLANC

NO	DESSIN	DESCRIPTION	DIMENSIONS	QTE MCX		LONGUEUR	*PDSF
				PAL.	PQT		
1324		RECTANGLE	3/4" x 4-1/2"	252	4	8' Code :BJ0961324	26.68 \$ / mcx
						16' Code :BJ1921324	87.48 \$ / mcx
1325		RECTANGLE	3/4" x 5-1/2"	320	4	8' Code :BJ0961325	28.26 \$ / mcx
1327		RECTANGLE	3/4" x 7-1/4"	240	4	8' Code :BJ0961327 UPC :628067014404	37.63 \$ / mcx
1902		TABLIER	1-1/8" x 1-11/16"	384	8	8' Code :MJ0961902 UPC :628067000728	23.36 \$ / mcx










PIN SÉLECT

NO	DESSIN	DESCRIPTION	DIMENSIONS	QTE MCX		LONGUEUR	*PDSF
				PAL.	PQT		
1235		ARRÊT DE PORTE	5/16" x 1-1/16"	2520	30	84" <small>Code :CS0841235 UPC :628067000261</small>	9.84 \$ / mcx
1410		ARRÊT DE PORTE	5/16" x 1-1/16"	2520	10	84" <small>Code :CS0841410 UPC :628067000148</small>	9.84 \$ / mcx
1260		CADRAGE	3/8" x 2-1/8"	1440	10	7' <small>Code :MS0841260 UPC :628067001633</small>	15.16 \$ / mcx
						8' <small>Code :MS0961260 UPC :628067001671</small>	17.30 \$ / mcx
1266		CADRAGE	3/8" x 2-1/8"	1440	10	7' <small>Code :MS0841266 UPC :628067001640</small>	16.02 \$ / mcx
1276		CADRAGE	3/8" x 2-1/2"	800	10	8' <small>Code :MS0961276 UPC :628067001688</small>	21.12 \$ / mcx
1565		CARRÉ	1-1/16" x 1-1/16"	N/D	1	8' <small>Code :BS0961565 UPC :628067008786</small>	21.74 \$ / mcx
1518		CIMAISE	3/4" x 1-5/8"	768	6	8' <small>Code :MS0961518 UPC :628067001794</small>	24.98 \$ / mcx










PIN SÉLECT

NO	DESSIN	DESCRIPTION	DIMENSIONS	QTE MCX		LONGUEUR	*PDSF
				PAL.	PQT		
1436		COIN EXTÉRIEUR	3/4" x 3/4"	1600	20	8'	27.22 \$ / mcx <small>Code :MS0961436 UPC :628067001770</small>
1435		COIN EXTÉRIEUR	1-1/16" x 1-1/16"	900	6	8'	40.62 \$ / mcx <small>Code :MS0961435 UPC :628067001763</small>
1430		COUVRE-JOINT	5/16" x 1-1/16"	2520	10	8'	13.56 \$ / mcx <small>Code :MS0961430 UPC :628067001756</small>
4420		GORGE	1/2" x 1/2"	4200	25	8'	8.36 \$ / mcx <small>Code :MS0964420 UPC :628067002012</small>
1360		GORGE	11/16" x 11/16"	1980	30	8'	12.28 \$ / mcx <small>Code :MS0961360 UPC :628067001725</small>
4442		O'GEE	1/2" x 3-1/8"	672	6	8'	49.98 \$ / mcx <small>Code :MS0964442 UPC :628067001848</small>
1802		PLINTHE	9/32" x 3-1/8"	1020	10	8'	25.16 \$ / mcx <small>Code :MS0961802 UPC :628067001824</small>



PIN SÉLECT







NO	DESSIN	DESCRIPTION	DIMENSIONS	QTE MCX		LONGUEUR	*PDSF
				PAL.	PQT		
1230		PLINTHE	5/16" x 3-1/8"	840	10	8'	25.72 \$ / mcx <small>Code :MS0961230 UPC :628067001664</small>
1285		QUART DE ROND	1/4" x 1/4"	N/D	30	8'	7.36 \$ / mcx <small>Code :MS0961285 UPC :628067001695</small>
1301		QUART DE ROND	7/16" x 11/16"	1350	20	8'	10.30 \$ / mcx <small>Code :MS0961301 UPC :628067001701</small>
4471		QUART DE ROND	1/2" x 1/2"	4200	25	8'	9.02 \$ / mcx <small>Code :MS0964471 UPC :628067001855</small>
1310		QUART DE ROND	11/16" x 11/16"	1200	30	8'	14.48 \$ / mcx <small>Code :MS0961310 UPC :628067001718</small>
1555		QUART DE ROND	1/2" x 3/4"	1650	10	8'	10.22 \$ / mcx <small>Code :BS0961555 UPC :628067000162</small>
1420		RECTANGLE	5/16" x 1-5/8"	1800	10	8'	14.16 \$ / mcx <small>Code :BS0961420 UPC :628067000155</small>














*Prix de détail suggéré par le fournisseur. (Le détaillant peut vendre à un prix différent).

NO	DESSIN	DESCRIPTION	DIMENSIONS	QTE MCX		LONGUEUR	*PDSF
				PAL.	PQT		
1596		CLEF DE PLANCHER CHÊNE	0.225" x 3/8"	1000	10	36"	3.70 \$ / mcx Code :BC0361596 UPC :628067011663
1594		NEZ DE PALIER ARRONDI ÉRABLE	8mm x 4-1/4"	150	1	118"	140.58 \$ / mcx Code :ME1201594 UPC :628067009950
1594		NEZ DE PALIER ARRONDI CHÊNE	8mm x 4-1/4"	150	1	118"	117.24 \$ / mcx Code :MC1201594 UPC :628067009936
1595		NEZ DE PALIER ARRONDI ÉRABLE	3/4" x 4-1/4"	150	1	48"	53.20 \$ / mcx
						118"	132.96 \$ / mcx
1595		NEZ DE PALIER ARRONDI CHÊNE	3/4" x 4-1/4"	150	1	48"	46.90 \$ / mcx
						118"	117.20 \$ / mcx
1597		NEZ DE PALIER CARRÉ ÉRABLE	8mm x 4-1/4"	150	1	118"	140.58 \$ / mcx Code :ME1181597 UPC :628067014299
1598		NEZ DE PALIER CARRÉ ÉRABLE	3/4" x 4-1/4"	150	1	118"	132.96 \$ / mcx Code :ME1181598 UPC :628067014282

NO	DESSIN	DESCRIPTION	DIMENSIONS	QTE MCX		LONGUEUR	*PDSF
				PAL.	PQT		
1526		MAIN COURANTE ÉRABLE	1-5/8" x 2-1/4"	N/D	2	72" Code :ME0721526 UPC :628067012769	74.00 \$ / mcx
						120" Code :ME1201526 UPC :628067012776	123.32 \$ / mcx
1526		MAIN COURANTE CHÊNE	1-5/8" x 2-1/4"	N/D	2	72" Code :MC0721526 UPC :628067012745	59.00 \$ / mcx
						120" Code :MC1201526 UPC :628067012752	98.32 \$ / mcx
1527		MAIN COURANTE ÉRABLE	1-5/8" x 2-1/4"	N/D	2	72" Code :ME0721527 UPC :628067012813	79.00 \$ / mcx
						120" Code :ME1201527 UPC :628067012806	131.66 \$ / mcx
1527		MAIN COURANTE CHÊNE	1-5/8" x 2-1/4"	N/D	2	72" Code :MC0721527 UPC :628067012790	64.00 \$ / mcx
						120" Code :MC1201527 UPC :628067012783	106.66 \$ / mcx
1592		MOULURE EN "T" PLANCHER FLOTTANT ÉRABLE	8mm x 1-1/2"	N/D	5	36" Code :ME0361592 UPC :628067002173	15.90 \$ / mcx
						90" Code :ME0901592 UPC :628067004412	39.72 \$ / mcx
1592		MOULURE EN "T" PLANCHER FLOTTANT CHÊNE	8mm x 1-1/2"	N/D	5	36" Code :MC0361592 UPC :628067002166	15.10 \$ / mcx
						90" Code :MC0901592 UPC :628067002159	37.74 \$ / mcx
1593		MOULURE FINITION PLANCHER FLOTTANT ÉRABLE	8mm x 1-3/8"	N/D	5	36" Code :ME0361593 UPC :628067009752	16.36 \$ / mcx
						90" Code :ME0901593 UPC :628067009769	42.14 \$ / mcx



NO	DESSIN	DESCRIPTION	DIMENSIONS	QTE MCX		LONGUEUR	*PDSF
				PAL.	PQT		
1593		MOULURE FINITION PLANCHER FLOTTANT CHÊNE	8mm x 1-3/8"	N/D	5	36" <small>Code :MC0361593 UPC :628067009745</small>	15.42 \$ / mcx
						90" <small>Code :MC0901593 UPC :628067009738</small>	38.50 \$ / mcx
0148		MOULURE FINITION PLANCHER FLOTTANT ÉRABLE	12mm x 1-7/8"	N/D	5	36" <small>Code :ME0360148 UPC :628067009707</small>	20.30 \$ / mcx
						90" <small>Code :ME0900148 UPC :628067009714</small>	50.68 \$ / mcx
0148		MOULURE FINITION PLANCHER FLOTTANT CHÊNE	12mm x 1-7/8"	600	5	36" <small>Code :MC0360148 UPC :628067009684</small>	18.54 \$ / mcx
						90" <small>Code :MC0900148 UPC :628067009691</small>	46.32 \$ / mcx
1321		RECTANGLE ÉRABLE	3/4" x 1-1/2"	300	1	8' <small>Code :BE0961321 UPC :628067008410</small>	38.14 \$ / mcx
1321		RECTANGLE CHÊNE	3/4" x 1-1/2"	350	1	8' <small>Code :BC0961321 UPC :628067008427</small>	34.86 \$ / mcx
1322		RECTANGLE ÉRABLE	3/4" x 2-1/2"	200	1	8' <small>Code :BE0961322 UPC :628067009790</small>	51.90 \$ / mcx
1322		RECTANGLE CHÊNE	3/4" x 2-1/2"	300	1	8' <small>Code :BC0961322 UPC :628067009806</small>	48.10 \$ / mcx

NO	DESSIN	DESCRIPTION	DIMENSIONS	QTE MCX		LONGUEUR	*PDSF
				PAL.	PQT		
1323		RECTANGLE ÉRABLE	3/4" x 3-1/2"	200	1	8'	67.56 \$ / mcx Code : BE0961323 UPC : 628067009820
1323		RECTANGLE CHÊNE	3/4" x 3-1/2"	200	1	8'	63.62 \$ / mcx Code : BC0961323 UPC : 628067009813
1324		RECTANGLE ÉRABLE	3/4" x 4-1/2"	200	1	8'	81.10 \$ / mcx Code : BE0961324 UPC : 628067009844
1324		RECTANGLE CHÊNE	3/4" x 4-1/2"	200	1	8'	76.88 \$ / mcx Code : BC0961324 UPC : 628067009837
1325		RECTANGLE ÉRABLE	3/4" x 5-1/2"	371	1	8'	95.92 \$ / mcx Code : BE0961325 UPC : 628067009868
1325		RECTANGLE CHÊNE	3/4" x 5-1/2"	200	1	8'	93.92 \$ / mcx Code : BC0961325 UPC : 628067009851

NO	DESSIN	DESCRIPTION	DIMENSIONS	QTE MCX		LONGUEUR	*PDSF
				PAL.	PQT		
1236		ARRÊT DE PORTE	3/8" x 1-1/4"	N/D	20	84"	15.66 \$ / mcx Code : CP0841236 UPC : 097092140257
1260		CADRAGE	3/8" x 2-1/8"	N/D	20	7'	20.72 \$ / mcx Code : MP0841260 UPC : 097092510258
1272		CADRAGE	9/16" x 2-1/8"	N/D	36	7'	18.42 \$ / mcx Code : MP0841272 UPC : 097092310254
1436		COIN EXTÉRIEUR	3/4" x 3/4"	N/D	20	8'	18.50 \$ / mcx Code : MP0961436 UPC : 097092120259
1360		GORGE	11/16" x 11/16"	N/D	32	8'	15.54 \$ / mcx Code : MP0961360 UPC : 097092810259
1326		MOULURE RECTANGULAIRE	7/32" x 1-1/2"	N/D	20	8'	15.90 \$ / mcx Code : BP0961326 UPC : 097092300255
1230		PLINTHE	5/16" x 3-1/8"	N/D	20	8'	27.22 \$ / mcx Code : MP0961230 UPC : 097092110250



PVC
BLANC

NO	DESSIN	DESCRIPTION	DIMENSIONS	QTE MCX		LONGUEUR	*PDSF
				PAL.	PQT		
1227		PLINTHE	3/8" x 3"	N/D	30	8' <small>Code :MP0961227 UPC :097092210257</small>	25.12 \$ / mcx
1310		QUART DE ROND	11/16" x 11/16"	N/D	32	8' <small>Code :MP0961310 UPC :097092180253</small>	11.88 \$ / mcx

*Prix de détail suggéré par le fournisseur. (Le détaillant peut vendre à un prix différent). RÉVISION-2407










REVŌWALL

NO	DESSIN	DESCRIPTION	DIMENSIONS	QTE MCX		LONGUEUR	*PDSF
				PAL.	PQT		
8518		BOIS EMBOUVETÉ 2D 16.94 pi. ca. / bte PIN NOUEUX	9/16" et 13/16" x 5- 5/8" x 24" à 60"	24	1	Blanc inox Code :CN0388518-BI UPC :628067005051	155.74 \$ / pqt
						Cuivre Code :CN0388518-CU UPC :628067005013	155.74 \$ / pqt
8435		MOULURE DE FINITION BLANC DÉCORATEUR PIN NOUEUX	15/16" x 2-3/4" x 8'	N/D	1	Blanc inox Code :MN0968435-BI UPC :628067005174	39.02 \$ / mcx
						Cuivre Code :MN0968435-CU UPC :628067006249	39.02 \$ / mcx
2010		CLASSIC VJ-M 4 mcx/ pqt 16 pi. ca./ pqt de 8' 24 pi. ca./ pqt de 12' MDF avec apprêt blanc	3/8" x 6-3/16	78	1	8' Code :MM0962010-PQT UPC :628067011281	56.00 \$ / pqt
						12' Code :MM1442010-PQT UPC :628067012455	84.00 \$ / pqt
2012		CLASSIC VJ-S 4 mcx/ pqt 16 pi. ca./ pqt de 8' MDF avec apprêt blanc	3/8" x 6-3/16"	78	1	8' Code :MM0962012-PQT UPC :628067013247	56.00 \$ / pqt
2011		CLASSIC VJ-M 0.47 pi.ca./pi.li. PIN NOUEUX	3/8" x 5-11/16"	N/D	1	long. variées Code :MN9992011 UPC :628067012578	2.62 \$ / pi.lin.
1719		V-GROOVE RÉVERSIBLE 0.44 pi. ca. / pi. lin. PIN NOUEUX (sur commande)	9/16" x 5-1/2"	N/D	1	long variées Code :MN9991719 UPC :628067006324	2.84 \$ / pi.lin.
8021		SHIPLAP-M 4 mcx / pqt 13.67 pi. ca./ pqt de 8' 20.51 pi. ca./ pqt de 12' MDF avec apprêt blanc	3/8" x 5-3/4"	91	8	8' Code :MM0968021-PQT UPC :628067008908	48.53 \$ / pqt
					4	12' Code :MM1448021-PQT UPC :628067009585	72.81 \$ / pqt










REVŌWALL

NO	DESSIN	DESCRIPTION	DIMENSIONS	QTE MCX		LONGUEUR	*PDSF
				PAL.	PQT		
8027		SHIPLAP-S 4 mcx / pqt 13.67 pi. ca./ pqt de 8' MDF avec apprêt blanc	3/8" x 5-3/4"	91	1	8' <small>Code :MM0968027-PQT UPC :628067013223</small>	51.26 \$ / pqt
8025		SHIPLAP-XL 2 mcx / pqt 13.67 pi. ca./ pqt de 8' MDF avec apprêt blanc	3/8" x 10-7/8"	88	1	8' <small>Code :MM0968025-PQT UPC :628067013230</small>	51.95 \$ / pqt
2047		SHIPLAP PACIFICO 4 mcx / pqt 20.36 pi. ca./ pqt de 8' MDF avec apprêt blanc	1/2" x 7-7/8"	50	1	8' <small>Code :MM0962047-PQT UPC :628067011120</small>	73.30 \$ / pqt
0771		SHIPLAP CLASSIC 3.5 pi. ca./ mcx de 8' 5.25 pi. ca./ mcx de 12' 7 pi. ca./ mcx de 16' MDF avec apprêt blanc	5/8" x 5-3/4"	224	2	8' <small>Code :MM0960771 UPC :628067012158</small>	16.06 \$ / mcx
						12' <small>Code :MM1440771 UPC :628067012165</small>	24.08 \$ / mcx
						16' <small>Code :MM1920771 UPC :628067012585</small>	32.11 \$ / mcx
0771		SHIPLAP CLASSIC (0.44 pi. ca. / pi. lin.) PIN SÉLECT	5/8" x 5-3/4"	N/D	1	long. variées <small>Code :MS9990771 UPC :628067012653</small>	5.33 \$ / pi.lin.
8031		SHIPLAP-REN 4 mcx / pqt 15.67 pi. ca./pqt de 8' CONTREPLAQUÉ DE MERISIER	3/8" x 6-1/2"	78	1	8' <small>Code :MB0968031-PQT UPC :628067011922</small>	121.67 \$ / pqt
8056		DAME UNIK 0.66pi.ca./8' pk MDF avec apprêt blanc	3/4" x 1-1/8"	N/D	4	8' <small>Code :MM0968056 UPC :628067013117</small>	8.92 \$ / mcx












REVŌWALL

NO	DESSIN	DESCRIPTION	DIMENSIONS	QTE MCX		LONGUEUR	*PDSF
				PAL.	PQT		
8056		DAME UNIK 0.66pi.ca./8' pk ÉRABLE	3/4" x 1-1/8"	N/D	4	8'	39.07 \$ / mcx Code :ME0968056 UPC :628067013100
8056		DAME UNIK 0.66pi.ca./8' pk CHÊNE	3/4" x 1-1/8"	N/D	4	8'	37.22 \$ / mcx Code :MC0968056 UPC :628067013094
8046		DAME-S 2 mcx / pqt 8.67 pi. ca./ pqt de 8' MDF avec apprêt blanc	3/4" x 6-11/16"	60	1	8'	51.15 \$ / pqt Code :MM0968046-PQT UPC :628067012202
8046		DAME-S 2.17pi.ca./mcx de 8' ÉRABLE	3/4" x 3-7/16"	N/D	1	8'	77.76 \$ / mcx Code :ME0968046 UPC :628067012196
8046		DAME-S 2.17pi.ca./mcx de 8' CHÊNE	3/4" x 3-7/16"	N/D	1	8'	66.96 \$ / mcx Code :MC0968046 UPC :628067012189
8034		DUNE-MINI 4 mcx / pqt 20.11 pi. ca./ pqt de 8' MDF avec apprêt blanc	3/8" x 7-9/16"	65	1	8'	80.25 \$ / pqt Code :MM0968034-PQT-40 UPC :628067013889
8036		DAME-MINI 4 mcx / pqt 20.7 pi. ca./ pqt de 8' MDF avec apprêt blanc	3/8" x 7-3/4"	65	1	8'	80.25 \$ / pqt Code :MM0968036-PQT-40 UPC :628067013902










REVŌWALL

NO	DESSIN	DESCRIPTION	DIMENSIONS	QTE MCX		LONGUEUR	*PDSF
				PAL.	PQT		
8032		CRENO-MINI 4 mcx / pqt 20.83 pi. ca. / pqt de 96' MDF avec apprêt blanc	3/8" x 7-7/8"	65	1	8' <small>Code :MM0968032-PQT-40 UPC :628067013896</small>	80.25 \$ / pqt
8052		CRENO-XS 2 mcx / pqt 8.67 pi. ca. / pqt de 8' MDF avec apprêt blanc	3/4" x 6-11/16"	60	1	8' <small>Code :MM0968052-PQT UPC :628067013186</small>	51.15 \$ / pqt
8052		CRENO-XS 2 pi. ca. / mcx de 8' ÉRABLE	3/4" x 3-7/16"	N/D	2	8' <small>Code :ME0968052 UPC :628067013346</small>	71.66 \$ / mcx
8052		CRENO-XS 2 pi. ca. / mcx de 8' CHÊNE	3/4" x 3-7/16"	N/D	2	8' <small>Code :MC0968052 UPC :628067013339</small>	61.72 \$ / mcx
8042		CRENO-S 2 mcx / pqt 8.67 pi. ca. / pqt de 8' MDF avec apprêt blanc	3/4" x 6-11/16"	60	1	8' <small>Code :MM0968042-PQT UPC :628067012417</small>	51.15 \$ / pqt
8042		CRENO-S 2.17 pi. ca. / mcx de 8' ÉRABLE	3/4" x 3-7/16"	N/D	1	8' <small>Code :ME0968042 UPC :628067012172</small>	77.76 \$ / mcx
8042		CRENO-S 2.17 pi. ca. / mcx de 8' CHÊNE	3/4" x 3-7/16"	N/D	1	8' <small>Code :MC0968042 UPC :628067012240</small>	66.96 \$ / mcx





REVŌWALL

NO	DESSIN	DESCRIPTION	DIMENSIONS	QTE MCX		LONGUEUR	*PDSF
				PAL.	PQT		
8042		CRENO-S 2.17 pi. ca./ mcx de 8' PIN SÉLECT	3/4" x 3-11/16"	N/D	1	8'	39.42 \$ / mcx Code :MS0968042 UPC :628067012547
8061		CRENO-XS 4 mcx / pqt 16.84 pi. ca./ pqt de 110" MDF FINI TECK	1/2" x 6-1/4"	66	1	9'-2"	115.35 \$ / pqt Code :MT1108061-PQT UPC :628067013667
8061		CRENO-XS 4 mcx / pqt 16.84 pi. ca./ pqt de 110" MDF FINI NOYER	1/2" x 6-1/4"	66	1	9'-2"	115.35 \$ / pqt Code :ML1108061-PQT UPC :628067013544
8061		CRENO-XS 4 mcx / pqt 16.84 pi. ca./ pqt de 110" MDF FINI CHENE BLANC	1/2" x 6-1/4"	66	1	9'-2"	115.35 \$ / pqt Code :MF1108061-PQT UPC :628067013827
8062		CRENO-S 2 mcx / pqt 6.7 pi. ca./ pqt de 110" MDF FINI TECK	3/4" x 4-3/4"	80	1	9'-2"	53.87 \$ / pqt Code :MT1108062-PQT UPC :628067013490
8062		CRENO-S 2 mcx / pqt 6.7 pi. ca./ pqt de 110" MDF FINI NOYER	3/4" x 4-3/4"	80	0	9'-2"	53.87 \$ / pqt Code :ML1108062-PQT UPC :628067013650
8062		CRENO-S 2 mcx / pqt 6.7 pi. ca./ pqt de 110" MDF FINI CHENE BLANC	3/4" x 4-3/4"	80	1	9'-2"	53.87 \$ / pqt Code :MF1108062-PQT UPC :628067014046



REVŌWALL

NO	DESSIN	DESCRIPTION	DIMENSIONS	QTE MCX		LONGUEUR	*PDSF
				PAL.	PQT		
5545		MOULURE DE FINITION MDF avec apprêt blanc	3/4" x 1"	N/D	2	9'-2" <small>Code :MM1105545 UPC :628067013612</small>	12.36 \$ / mcx
5545		MOULURE DE FINITION MDF FINI TECK	3/4" x 1"	N/D	2	9'-2" <small>Code :MT1105545 UPC :628067013605</small>	12.36 \$ / mcx
5545		MOULURE DE FINITION MDF FINI NOYER	3/4" x 1"	N/D	2	9'-2" <small>Code :ML1105545 UPC :628067013629</small>	12.36 \$ / mcx
5545		MOULURE DE FINITION MDF FINI CHENE BLANC	3/4" x 1"	N/D	2	9'-2" <small>Code :MF1105545 UPC :628067013803</small>	12.36 \$ / mcx
8044		DUNE-S 2 mcx / pqt 8.67 pi. ca. / pqt de 8' MDF avec apprêt blanc	3/4" x 6-11/16"	60	1	8' <small>Code :MM0968044-PQT UPC :628067012288</small>	51.15 \$ / pqt
8044		DUNE-S 2.17pi.ca./mcx de 8' ÉRABLE	3/4" x 3-7/16"	N/D	1	8' <small>Code :ME0968044 UPC :628067012271</small>	77.76 \$ / mcx
8044		DUNE-S 2.17pi.ca./mcx de 8' CHÊNE	3/4" x 3-7/16"	N/D	1	8' <small>Code :MC0968044 UPC :628067012264</small>	66.96 \$ / mcx













REVŌWALL

NO	DESSIN	DESCRIPTION	DIMENSIONS	QTE MCX		LONGUEUR	*PDSF
				PAL.	PQT		
8054		DUNE-M 2 mcx / pqt 8.67 pi. ca. / pqt de 8' MDF avec apprêt blanc	3/4" x 6-11/16"	78	1	8'	51.15 \$ / pqt Code :MM0968054-PQT UPC :628067013193
8064		DUNE-L 2 mcx / pqt 7.47 pi. ca. / pqt de 8' MDF avec apprêt blanc	3/4" x 5-3/4"	91	1	8'	44.07 \$ / pqt Code :MM0968064-PQT UPC :628067013209
8050		SOM 4 mcx / pqt 16 pi. ca. / pqt de 8' MDF avec apprêt blanc	1/2" x 6-3/16"	48	1	8'	94.40 \$ / pqt Code :MM0968050-PQT UPC :628067013674
8072		TOPP 2 mcx / pqt 9.08 pi. ca. / pqt de 8' MDF avec apprêt blanc	3/4" x 7"	60	1	8'	53.57 \$ / pqt Code :MM0968072-PQT UPC :628067013292
8082		VINKA 2 mcx / pqt 8.55 pi. ca. / pqt de 8' MDF avec apprêt blanc	3/4" x 6-7/8"	60	1	8'	60.38 \$ / pqt Code :MM0968082-PQT UPC :628067013254
8082		VINKA 2.85 pi. ca. / mcx de 8' ÉRABLE	3/4" x 4-3/4"	N/D	2	8'	102.12 \$ / mcx Code :ME0968082 UPC :628067013278
8082		VINKA 2.85 pi. ca. / mcx de 8' CHÊNE	3/4" x 4-3/4"	N/D	2	8'	87.95 \$ / mcx Code :MC0968082 UPC :628067013506










REVŌWALL

NO	DESSIN	DESCRIPTION	DIMENSIONS	QTE MCX		LONGUEUR	*PDSF
				PAL.	PQT		
4504		CAISSONS CARRÉS 7 mcx / pqt 9.38 pi. ca. / pqt MDF avec apprêt blanc	5/8" x 3"	N/D	1	24"	46.43 \$ / pqt Code :MM0244504-PQT7 UPC :772774040253
8565		HEXO 4 mcx / pqt Couverture varie selon le motif MDF avec apprêt blanc	3/4" x 6"	N/D	1	15"	83.96 \$ / pqt Code :MM0158565 UPC :628067012370
8525		FLEURS MURALES 4 mcx/ bte 6.5 pi. ca. / bte MDF avec apprêt blanc	3/4" x 14-1/2"	72	1	14-1/2"	83.96 \$ / pqt Code :MM0158525 UPC :628067009462
3845		LATTES POUR CLOISON AJOURÉE 4 mcx/ bte PIN NOUEUX	1-3/8" x 4-3/4"	N/D	1	8'	142.00 \$ / pqt Code :BN0963845-PQT UPC :628067013124
1253		DÉCO-PACK (PQT DE 6) MDF avec apprêt blanc	5/8" x 3"	90	1	8'	61.86 \$ / pqt Code :MM0961253-PQT UPC :628067013001
1321		DÉCO-PACK (PQT DE 9) MDF avec apprêt blanc	3/4" x 1-1/2"	99	1	8'	57.43 \$ / pqt Code :BM0961321-PQT UPC :628067012981
1565		DÉCO-PACK (PQT DE 10) MDF avec apprêt blanc	1-1/16" x 1-1/16"	84	1	8'	56.97 \$ / pqt Code :BM0961565-PQT UPC :628067012998

NO	DESSIN	DESCRIPTION	DIMENSIONS	QTE MCX		LONGUEUR	*PDSF
				PAL.	PQT		
8018		FAUSSE POUTRE RÉVERSIBLE PIN JOINTÉ avec apprêt blanc	4" x 6" en kit	81	1	8'	92.67 \$ / mcx
						<small>Code :MW0968018 UPC :628067004672</small>	12'
8018		FAUSSE POUTRE RÉVERSIBLE PIN NOUEUX	4" x 6" en kit	81	1	8'	128.80 \$ / mcx
						<small>Code :MN0968018 UPC :628067004658</small>	12'
8020		FAUSSE POUTRE RÉVERSIBLE PIN JOINTÉ avec apprêt blanc	5-1/2" x 6"	N/D	1	8'	107.81 \$ / mcx
						<small>Code :MW0968020 UPC :628067003552</small>	12'
8020		FAUSSE POUTRE RÉVERSIBLE PIN NOUEUX	5-1/2" x 6"	N/D	1	8'	149.50 \$ / mcx
						<small>Code :MN0968020 UPC :628067003484</small>	12'
8023		FAUSSE POUTRE RÉVERSIBLE PIN JOINTÉ avec apprêt blanc	7-1/2" x 8"	N/D	1	8'	145.25 \$ / mcx
						<small>Code :MW0968023 UPC :628067004634</small>	12'
8023		FAUSSE POUTRE RÉVERSIBLE PIN NOUEUX	7-1/2" x 8"	N/D	1	8'	194.36 \$ / mcx
						<small>Code :MN0968023 UPC :628067004610</small>	12'
						<small>Code :MN1448023 UPC :628067004627</small>	

NO	DESSIN	DESCRIPTION	DIMENSIONS	QTE MCX		LONGUEUR	*PDSF
				PAL.	PQT		
8527-B		MOULURE EN ALUMINIUM ANODISÉ BLANC ATELIER	3/4" x 3/4"	N/D	1	144"	62.00 \$ / mcx Code :CA0018527-B UPC :628067011298
8574		POIGNÉE DE PORTE MÉTAL NOIR	1" x 1-1/2"	1	1	9-7/8"	11.50 \$ / kit Code :CA0258574-N UPC :628067012691
8575		POIGNÉE DE PORTE MÉTAL NOIR	2" x 2"	N/D	1	12-1/2"	11.50 \$ / kit Code :CA0328575-N UPC :628067012684
8527-N		MOULURE EN ALUMINIUM ANODISÉ NOIR ATELIER	3/4" x 3/4"	N/D	1	144"	62.00 \$ / mcx Code :CA0018527-N UPC :628067010208
0193-B		MOULURE DE FINITION BLANC DÉCORATEUR	3/8" x 2-1/8"	1008	1	7'-1"	8.14 \$ / mcx Code :MM0840193-B UPC :628067011830
						14'-3"	16.61 \$ / mcx Code :MM1710193-B UPC :628067011823
0193-N		MOULURE DE FINITION NOIR EXTRÊME	3/8" x 2-1/8"	1008	1	7'-1"	8.14 \$ / mcx Code :MM0840193-N UPC :628067011847
						14'-3"	16.61 \$ / mcx Code :MM1710193-N UPC :628067011854
8526		VÉRINS AJUSTABLES POUR CLOISON (KIT DE 2)	1" X 1/4"	N/D	1	1.75"	15.12 \$ / kit Code :CA0158526 UPC :628067011311

NO	DESSIN	DESCRIPTION	DIMENSIONS	QTE MCX		LONGUEUR	*PDSF
				PAL.	PQT		
1445-N		GUIDE DE PORTE COULISSANTE	1-1/4" x 1-5/8"	N/D	1	2-1/2" <small>Code :CA2121445-N UPC :628067012608</small>	25.00 \$ / mcx
8532-AI		ENSEMBLE DE RAIL POUR PORTE COULISSANTE (ATTACHE DESSUS)	Rail 78"	N/D	1	acier inoxydable brossé <small>Code :CA0788532-AI UPC :628067013643</small>	229.50 \$ / kit
8532-N		ENSEMBLE DE RAIL POUR PORTE COULISSANTE (ATTACHE DESSUS)	Rail 78"	N/D	1	Métal noir <small>Code :CA0788532-N UPC :628067012387</small>	139.50 \$ / kit
6250		QUINCAILLERIE POUR PORTE ESCAMOTABLE (ROULEMENT SUR AXE)	N/A	N/D	1	Kit de 2 <small>Code :CA0246250 UPC :628067011465</small>	88.00 \$ / kit
8533		ENSEMBLE DE RAIL POUR PORTE COULISSANTE (ATTACHE CEINTURE)	Rail 78"	N/D	1	Métal noir <small>Code :CA0788533 UPC :628067012516</small>	139.50 \$ / kit
8578		AMORTISSEUR POUR RAIL DE PORTE NOIR	1" x 12"	1	1	Kit de 2 <small>Code :CA0128578-N UPC :628067013766</small>	33.63 \$ / kit
0147		RAIL POUR PORTE ESCAMOTABLE ALUMINIUM	1-1/8" x 1-13/16"	N/D	1	94-1/4" <small>Code :CA094250147 UPC :628067011472</small>	60.50 \$ / mcx
						144" <small>Code :CA1440147 UPC :628067011489</small>	120.50 \$ / mcx